



Biosev anuncia encerramento da Safra 2017/18 com a maior moagem dos últimos sete anos

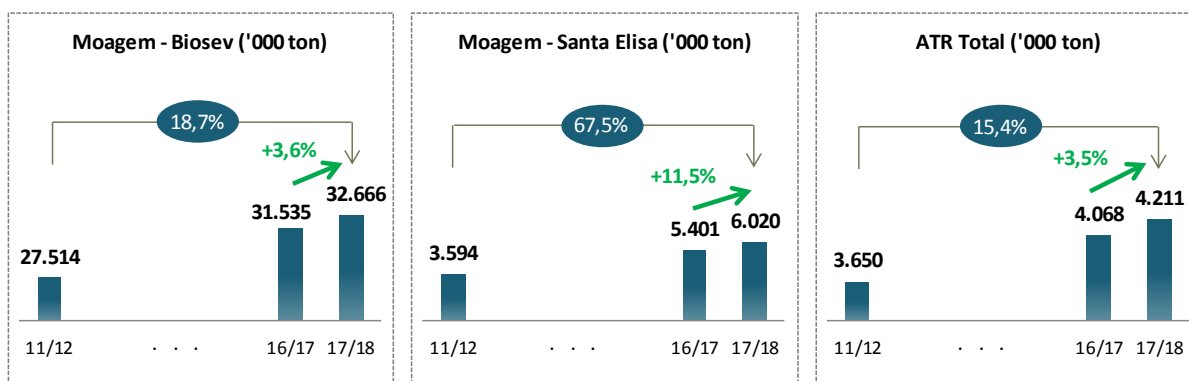
Taxa de Utilização atinge o recorde histórico de 89,7%

São Paulo, 12 de abril de 2018 - A Biosev S.A. (B3: BSEV3), uma das líderes globais na produção de Açúcar e Etanol, em cumprimento ao disposto no artigo 3º da Instrução CVM nº 358/02, conforme alterada, vem informar aos seus acionistas e ao mercado em geral o encerramento da safra 2017/18.

Na safra 2017/18, a Companhia atingiu uma moagem igual a 32,7 milhões de toneladas, volume 3,6% superior ao observado na safra passada. O ATR Cana foi de 128,9 kg/ton, em linha com a safra anterior, e a produção medida pelo ATR Total foi igual a 4,2 milhões de toneladas, um crescimento de 3,5%. A taxa de utilização de capacidade aumentou em 3,1 pontos percentuais e atingiu 89,7%.

Vale destacar que, a taxa de utilização de 89,7% é a maior da história da Biosev, assim como a moagem de 32,7 milhões de toneladas é a maior dos últimos sete anos. Adicionalmente, a usina Santa Elisa atingiu moagem superior a 6 milhões de toneladas, também um recorde histórico. Estes resultados confirmam a eficácia das melhorias implementadas na gestão agrícola e industrial da Biosev.

Cabe ressaltar que o desempenho das operações agroindustriais na safra 2017/18 está inserido em um contexto de significativos avanços operacionais ocorridos nos últimos anos. Nos gráficos abaixo, ressaltamos alguns indicadores para ilustrar esta evolução:





A tabela abaixo mostra a comparação entre os valores do *guidance* e o realizado. Vale comentar que o CAPEX de R\$1.141 milhões situou-se abaixo do limite inferior do *guidance* revisado, divulgado ao mercado em 9 de Agosto de 2017. Este resultado reflete a estratégia de redução de custos e aumento de competitividade que tem como alguns pilares a gestão do canavial mais longo e produtivo e sistemas de tratamentos culturais que maximizam a utilização de insumos produzidos nas próprias unidades da companhia.

Safra 2017/18	Realizado 2017/18	Guidance 2017/18
Moagem de Cana (milhões de toneladas)	32,7	31,5 - 33,5
ATR Cana (kg/ton)	128,9	129,0 - 131,0
ATR Total⁽¹⁾ (milhões de toneladas)	4,21	4,06 - 4,39
CAPEX (R\$ milhões)	1.141 ⁽²⁾	1.250 +/- 90

(1) - ATR Total calculado pela multiplicação do volume de moagem pelo ATR Cana

(2) - Número não auditado, ainda sujeito a alterações e exclui o impacto de itens não recorrentes no montante de R\$21 milhões


Paulo Prignolato

Diretor Financeiro e de Relação com Investidores

Para mais informações contate:

e-mail: ri@biosev.com

Site: www.biosev.com/ri



Biosev announces the end of 2017/18 crop year with the highest crushing volume in seven years

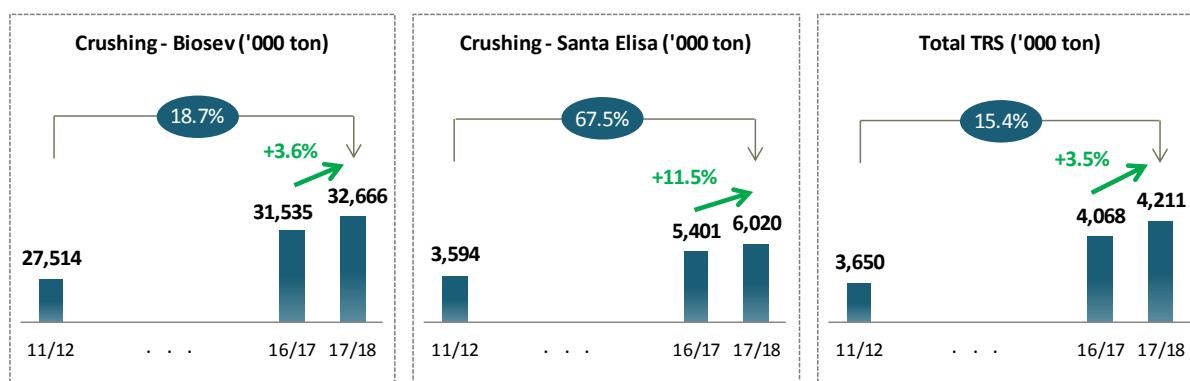
Capacity utilization reaches a record 89.7%

São Paulo, April 12th, 2018 - Biosev S.A. (B3: BSEV3), one of the world's leading producers of sugar and ethanol, in compliance with article 3rd of the Brazilian Securities and Exchange Commission Instruction no. 358, of January 3rd, 2002, as amended, hereby informs its shareholders and the market in general the end of the 2017/18 crop year.

In the 2017/18 crop year, Biosev registered a crushing volume of 32.7 million tons, 3.6% higher than in the last crop year. Cane TRS reached 128.9 kg/ton, in line with the volume from previous crop year, and production volume measured by Total TRS came to 4.2 million tons, an increase of 3.5%. Capacity utilization increased 3.1 percentage points to 89.7%.

It is worth noting that the 89.7% capacity utilization rate is the highest in Biosev's history, just as the crushing volume of 32.7 million tons is the highest in seven years. Moreover, Santa Elisa mill registered a crushing volume of over 6 million tons, which is also a record. These results underline the effectiveness of improvements made in Biosev's agricultural and industrial management processes.

Note that the performance of agroindustrial operations in the 2017/18 crop year is part of a broader context of significant operational improvements made in recent years. The following charts highlight a few indicators that illustrate this evolution:





The following table presents a comparison between guidance and actual results. Note that the Capex of R\$1,141 million was below the lower limit of the revised guidance announced to the market on August 9th, 2017. This result reflects the strategy of cost reduction and increase in competitiveness through the management of a more productive cane field with greater longevity and through treatment methods that maximizes agricultural inputs produced in Biosev's own mills.

2017/18 Crop Year	2017/18 Actual	2017/18 Guidance
Crushing (Million Tons)	32.7	31.5 - 33.5
Cane TRS (kg/ton)	128.9	129.0 - 131.0
Total TRS⁽¹⁾ (Million Tons)	4.21	4.06 - 4.39
CAPEX (R\$ Million)	1,141 ⁽²⁾	1,250 +/- 90

(1) - Total TRS is the product of crushing volume by cane TRS

(2) - Unaudited figure, still subject to changes and excludes the impact of non recurring items in the amount of R\$21 million

Paulo Prignolato

Chief Financial and Investor Relations Officer

For more information, please contact:

E-mail: ri@biosev.com

Website: www.biosev.com/ri