



ORIZON

VALORIZAÇÃO DE RESÍDUOS

APRESENTAÇÃO
DE RESULTADOS 1T21

DISCLAIMER

Este material contém informações resumidas e que comportam um certo grau de risco e incerteza com relação a tendências de negócios, financeiras, estratégicas, econômicas entre outras, e são baseadas em premissas, dados ou métodos que, embora considerados pela Companhia, poderão ser incorretos ou imprecisos, poderão não se materializar, ou que estão fora do controle da Companhia. Em razão desses fatores, os resultados reais da Companhia podem diferir significativamente daqueles indicados ou implícitos neste material.

A Companhia não garante, sob qualquer forma ou em qualquer extensão, que as tendências divulgadas neste material se confirmarão. As informações e opiniões aqui contidas não devem ser entendidas como recomendação a potenciais investidores e nenhuma decisão de investimento deve se basear na veracidade, atualidade ou completude dessas informações ou opiniões. Nenhum dos representantes, assessores da Companhia ou partes a eles relacionadas terá qualquer responsabilidade por quaisquer perdas que possam decorrer da utilização ou do conteúdo deste material.





DESTAQUES 1T21




DESEMPENHO OPERACIONAL-FINANCEIRO



INICIATIVAS 2021



ESG





Desempenho Operacional

- **Redução de 5,6% do volume de resíduos** recebidos nas plantas da Companhia no 1T21
- **Aumento de 16%** na captação de **Biogás** no 1T21
- **Aumento de 28%** no **volume de crédito de carbono** gerado no 1T21



Desempenho Financeiro

- **Receita Líquida** atingiu **R\$ 88 milhões**, queda **4,2%** em relação ao 1T20
- **EBITDA Ajustado¹** de **R\$ 25 milhões** com margem de 29%
- Reconhecimento do **pagamento baseado em ações**, no montante de **R\$ 38 milhões**
- Contabilização do **Caixa proveniente do IPO** de **R\$ 381 milhões**



Crescimento

- Início da **construção da maior UTM² do país**, a ser instalada no **ecoparque de Jaboatão dos Guararapes (PE)**, com **investimento de ~R\$70 milhões** e entrada em operação prevista para o 1T22

(1) EBITDA Ajustado exclui pagamento baseado em ações / (2) Unidade de Triagem Mecanizada



DESTAQUES 1T21




DESEMPENHO OPERACIONAL-FINANCEIRO






INICIATIVAS 2021



ESG



Volumes destinados nos **5 ecoparques em operação**
(Barra Mansa, Jaboatão dos Guararapes, João Pessoa, Nova Iguaçu e São Gonçalo)

	Volume	Unidade de medida	1T21	1T20	Var. (%)
	Resíduos	ton (tonelada)	1.194.034,5	1.265.177,9	-5,6%
	Créditos de Carbono	tCO2e (tonelada de carbono equivalente evitado)	407.316,3	318.471,4	27,9%
	Biogás	Nm³/hora (normal metro cúbico/hora)	30.616	26.345	16,2%

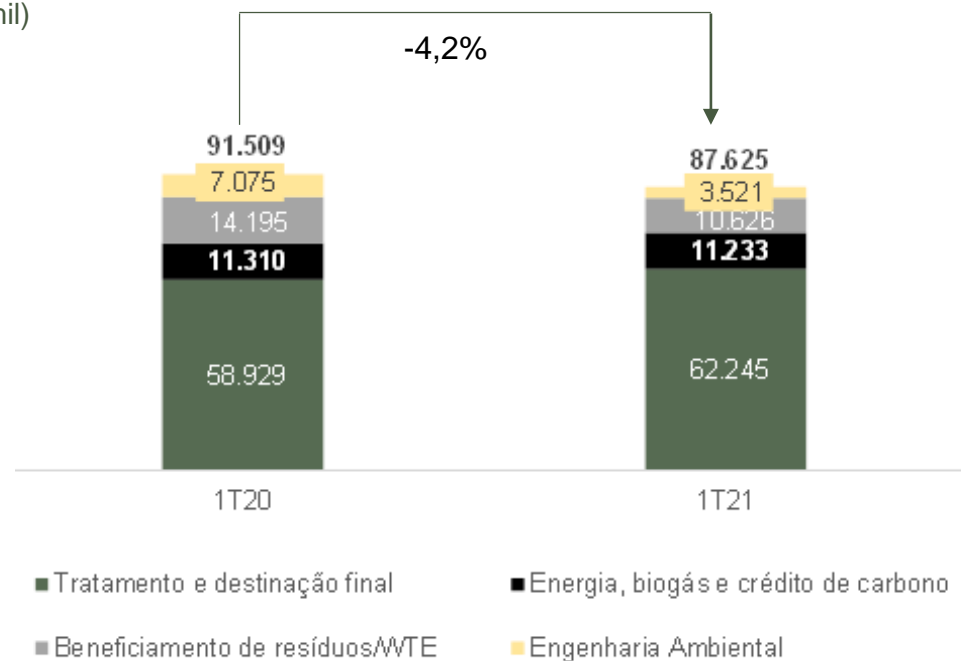


DESTAQUES FINANCEIROS 1T21

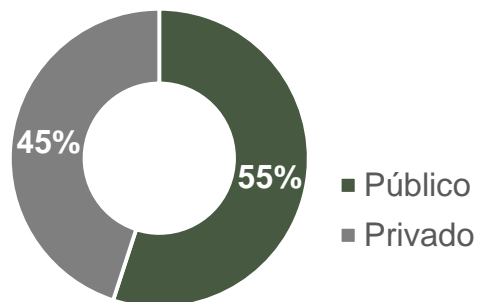
PERFORMANCE FINANCEIRA ROBUSTA COM CRESCIMENTO, SUPORTADA POR UM FORTE BALANÇO PATRIMONIAL

Receita Líquida

(R\$ mil)

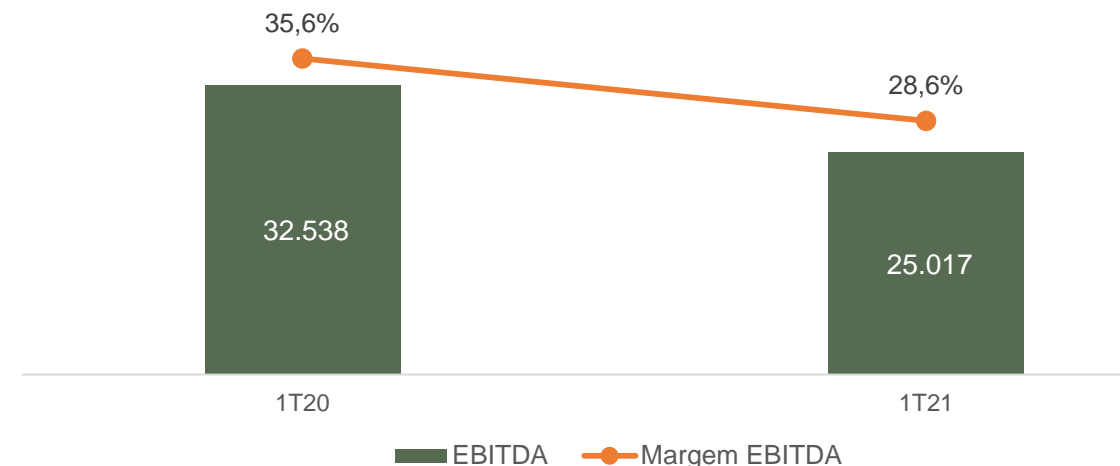


Perfil de Clientes



EBITDA Ajustado¹ e margem EBITDA Ajustado

(R\$ mil)

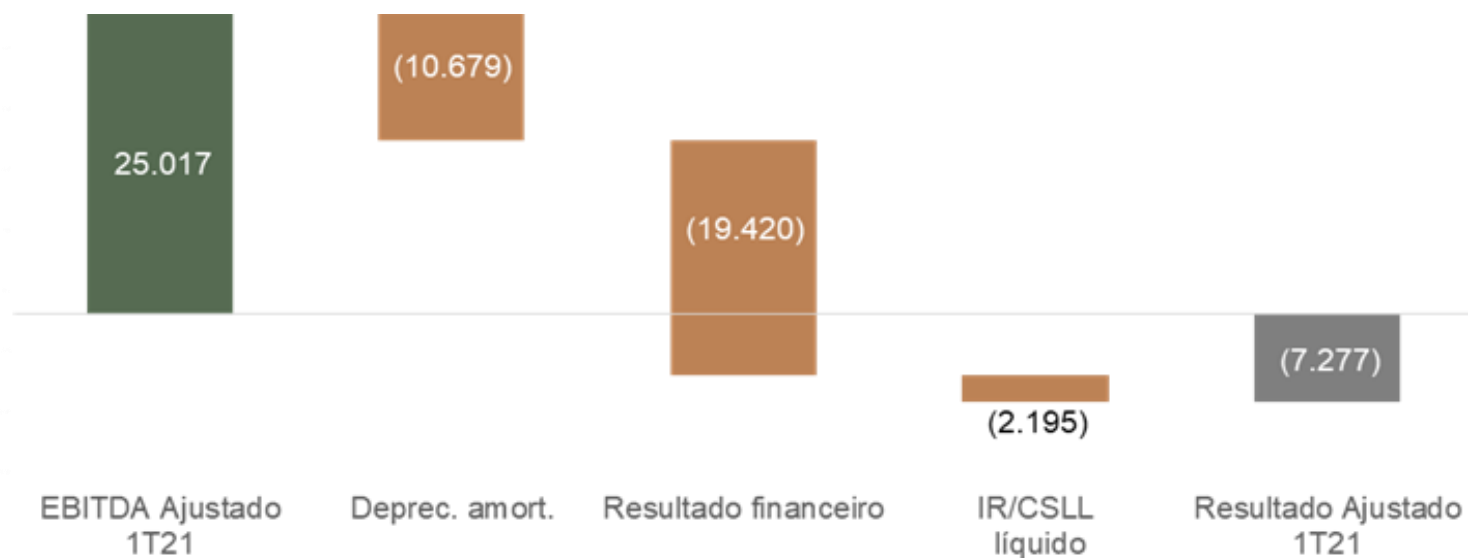


- A variação na comparação trimestral, deve-se ao menor nível de receita no 1T21, pela queda no volume de resíduos recebidos nos ecoparques, somado ao aumento nos custos e despesas recorrentes, principalmente, em função da adequação de estrutura de cargos e áreas da Companhia após IPO

(1) EBITDA Ajustado exclui pagamento baseado em ações


COMPOSIÇÃO DO RESULTADO LÍQUIDO

(R\$ mil)



- O **resultado líquido do 1T21** apresentou **prejuízo de R\$ 46 milhões**, principalmente pela contabilização do pagamento baseado em ações no montante de R\$ 38 milhões.
- Excluindo o **efeito não recorrente do pagamento baseado em ações**, a Companhia registrou prejuízo de R\$ 7 milhões frente ao prejuízo de R\$ 9 milhões do 1T20.

(1) EBITDA Ajustado exclui pagamento baseado em ações



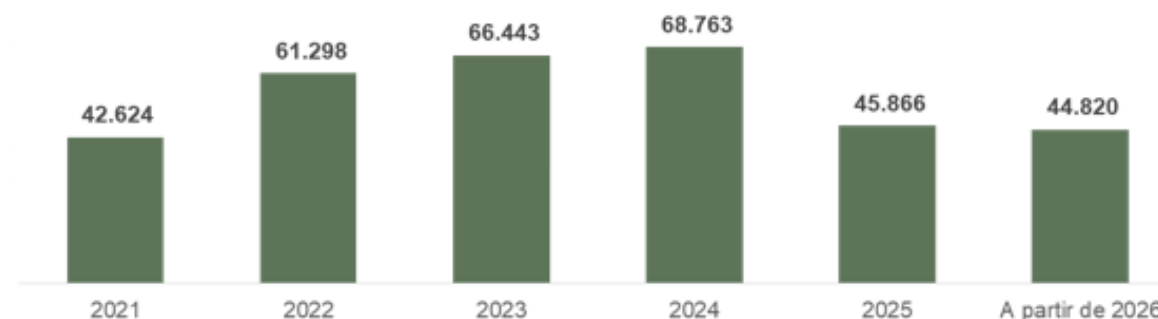
Dívida líquida e Alavancagem

ENDIVIDAMENTO (R\$ milhares)	1T21	4T20	Var. (%)
Empréstimos e financiamentos (CP+LP)	329.814	325.658	1,3%
Arrendamento (CP+LP)	20.399	11.719	42,6%
Dívida Bruta	350.213	337.377	3,7%
Caixa e títulos de valores mobiliários	351.550	16.555	95,3%
Dívida Líquida	(1.337)	320.822	n/a
EBITDA LTM	145.786	153.307	-5,2%
Dívida líquida / EBITDA LTM (x)	0,0x	2,1x	n/a

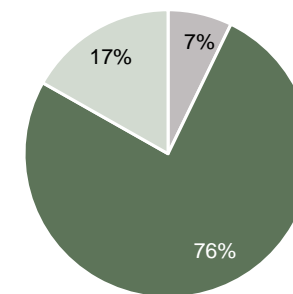
- Em abril de 2021, como parte de **estratégia de gestão do endividamento**, a Companhia efetuou a **liquidação antecipada** parcial da dívida com o Credit Suisse, no montante de R\$ 68 milhões, referente a 6 Cédulas de Créditos Bancários

Cronograma de amortização 1T21

(R\$ milhares)



Dívida Bruta por indexador



■ CDI + 3,8% a.a. ■ CDI + 9,5% a.a. e CDI + 21,0% a.a. ■ CDI + 1% a.a.



DESTAQUES 1T21




DESEMPENHO OPERACIONAL-FINANCEIRO



INICIATIVAS 2021



ESG





CRESCIMENTO

- Celebração de contrato para a implantação da **maior UTM¹ do país** a ser instalada no ecoparque de Jaboatão dos Guararapes (PE), com **investimento de ~R\$70 milhões e entrada em operação prevista para 1T22**
- **Primeira planta WtE** da América Latina, com **20 MW de capacidade instalada e processamento** de resíduos de **870 toneladas** por dia
- **Desenvolvimento de plantas de energia** para atingir 100% da capacidade de geração de biogás
- Início de operações em **novos aterros sanitários**



AGENDA ESG

- Definição dos **ODS² prioritários e integração** destes objetivos à **estratégia da Orizon VR**
- Avanço na **estratégia de ESG³** com o apoio de consultoria especializada para elaboração da **matriz de materialidade**
- Evolução em **Governança Corporativa** através da constituição do **Comitê de Ética**
- Relatório Anual de Sustentabilidade
- **ISE I2021** treineiro
- Adesão ao **Pacto Global**



MERCADO

- **IPO** em 17/02/2021 com a **emissão de 17.336 mil novas ações ordinária (ONVR3)** cotadas a R\$22/ação
- Evolução do **plano proativo**, transparente e ágil de **comunicação com o mercado**
- Início de **cobertura da XP** com recomendação de **compra** e **target price R\$29,00/ação**. Com isso, atualmente a ORVR3 possui **3 coberturas**, Credit Suisse e BTG Pactual
- **Gestão do Endividamento**: liquidação antecipada, parcial, da dívida com o Credit Suisse, no **montante de R\$ 68 milhões**

(1) Unidade de Triagem Mecanizada/ (2) Objetivo de Desenvolvimento Sustentável / (3) Environmental, social and governance





DESTAQUES 1T21




DESEMPENHO OPERACIONAL-FINANCEIRO



INICIATIVAS 2021



ESG



ESG É NOSSO DNA

SERVINDO MAIS DE 20 MILHÕES DE BRASILEIROS E 700 CLIENTES CORPORATIVOS



Redução da emissão de gases de efeito estufa:

Primeiro projeto CDM (Mecanismo de Desenvolvimento Limpo), aprovado pela ONU

Maior gerador de CERs cetificados no Brasil



Investindo nos nossos *stakeholders*: +890 cursos e +75 mil horas de atividades de treinamento; e +6.200 funcionários participaram



Cuidados com comunidades locais: +19.000 horas de atividades educativas; e diversos coletores em cursos profissionais e inseridos no mercado de trabalho formal



Diagnóstico ambiental: +496 remediações nas áreas afetadas; e +24 mil tons de resíduos gerenciados por mês

ESG É NOSSO DNA



(11) 5103-5348



ri@orizonvr.com.br



www.ri.orizonvr.com.br

CEO

Milton Pilão

CFO e DRI

Leonardo Santos

leonardosantos@orizonvr.com.br

Gerente de RI

Lúcia Césari

lucia.cesari@orizonvr.com.br

Especialista de RI

Hamilton Miyamoto

Hamilton.Miyamoto@orizonvr.com.br