

1T21



SUZANO

Teleconferência de  
*Resultados*

# Aviso Geral

Este comunicado contém determinadas afirmações consideradas “declarações prospectivas”, conforme definido na Seção 27A do Securities Act de 1933 e na Seção 21E do Securities Exchange Act de 1934, conforme alterados. Algumas dessas afirmações são identificadas com palavras como “acredita”, “pode”, “poderia”, “seria”, “possível”, “será”, “deveria”, “espera”, “pretende”, “planeja”, “antecipa”, “estima”, “potencial”, “perspectivas” ou “continua”, bem como essas palavras em sua forma negativa, outros termos de significado semelhante ou o uso de datas futuras. As declarações prospectivas neste comunicado incluem, sem limitação, afirmações relacionadas à declaração ou pagamento de dividendos, implantação das principais estratégias operacionais e financeiras e planos de investimento, direcionamento de operações futuras e fatores ou tendências que afetem a situação financeira, liquidez ou resultados das operações são alguns exemplos de declarações prospectivas. Tais afirmações refletem a visão atual da administração e estão sujeitas a diversos riscos e incertezas. Tais afirmações são qualificadas de acordo com os riscos inerentes e incertezas acerca das expectativas futuras de forma geral, e os resultados reais podem divergir de forma significativa dos resultados antecipados atualmente devido a diversos riscos e incertezas. Não há garantia de que os eventos, tendências ou resultados esperados realmente ocorram. As afirmações são baseadas em diversas premissas e fatores, que incluem condições macroeconômicas e de mercado, condições do setor e fatores operacionais. Quaisquer alterações em tais premissas ou fatores poderia levar a resultados reais materialmente diferentes com relação às expectativas atuais. A Suzano não assume qualquer obrigação de atualizar quaisquer dessas declarações como resultado de novas informações, eventos futuros ou o que quer que seja, exceto quando exigido expressamente por lei. Todas as declarações prospectivas nessa comunicação são qualificadas em sua integridade por essa advertência.

Adicionalmente, esta apresentação contém alguns indicadores financeiros que não são reconhecidos pelo BR GAAP ou IFRS. Esses indicadores não possuem significados padronizados e podem não ser comparáveis a indicadores com descrição similar utilizados por outras companhias. Nós fornecemos estes indicadores porque os utilizamos como medidas de performance da Suzano; eles não devem ser considerados de forma isolada ou como substituto para outras métricas financeiras que tenham sido divulgadas de acordo com o BR GAAP ou IFRS.



# Forte desempenho no 1T21 acelera novo ciclo de crescimento

  
Volume de  
Vendas

Celulose: **2,7 milhões tons** (vs. 2,8 milhões tons 1T20)

Papel<sup>1</sup>: **264 mil tons** (vs. 239 mil tons 1T20)

Estoques de Celulose: **estáveis vs. 4T20**

  
Desempenho  
Operacional

EBITDA ajustado: **R\$ 4,9 bilhões** (vs. R\$3,0 bilhões 1T20)

Geração de Caixa Operacional<sup>2</sup>: **R\$ 3,9 bilhões** (vs. R\$2,3 bilhões 1T20)

Custo caixa ex-paradas: **R\$ 623/ton** (vs. R\$596/ton 1T20)

  
Gestão  
Financeira

Liquidez: **US\$ 2,4 bilhões** (vs. US\$2,5 bilhões 4T20)

Dívida líquida: **US\$ 11,6 bilhões** (vs. US\$12,3 bilhões 4T20)

Alavancagem<sup>3</sup>: **3,8x em US\$** (vs. 4,3x em US\$ 4T20)

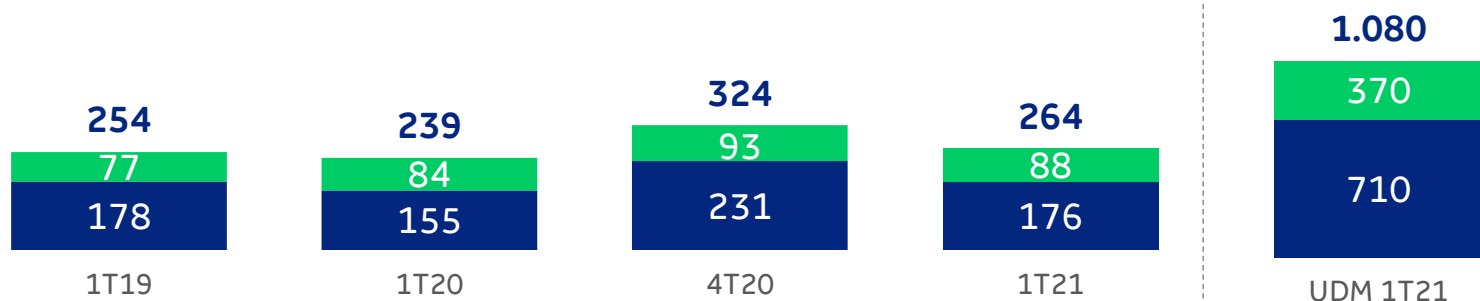
**Anúncio do Projeto**  
*Cerrado*

Localizado em  
Ribas do Rio Pardo

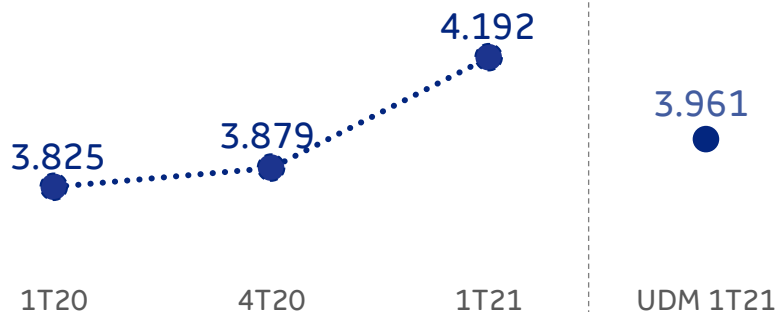
# Desempenho de vendas atinge patamar pré-pandemia e EBITDA por tonelada alcança recorde histórico

## Vendas de Papel (mil ton)

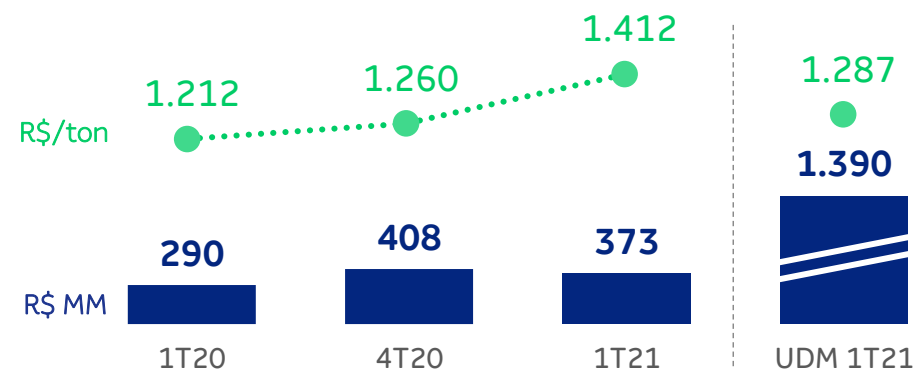
■ MI ■ ME



## Preço médio líquido (R\$/ton)

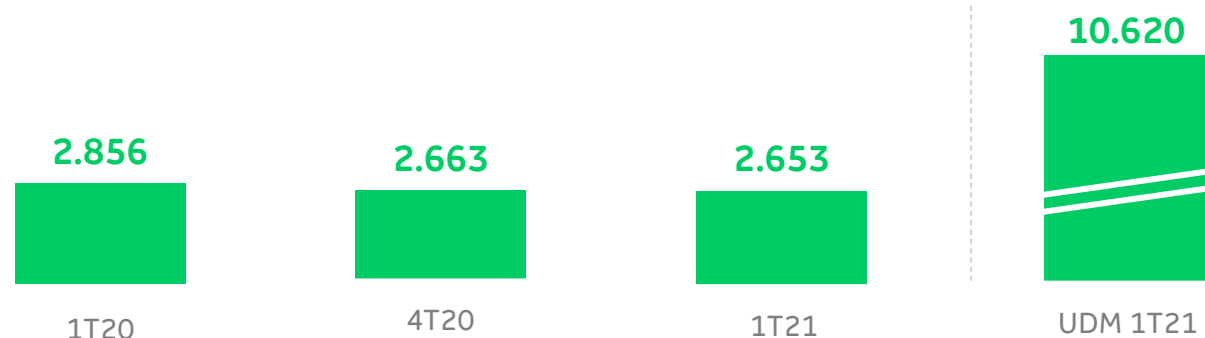


## EBITDA Ajustado do Papel<sup>1</sup>

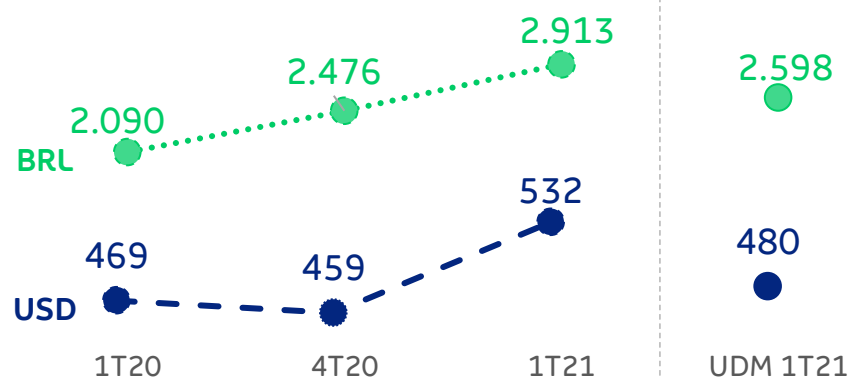


# Início da recuperação de preços e estoques baixos evidenciam bons fundamentos de mercado

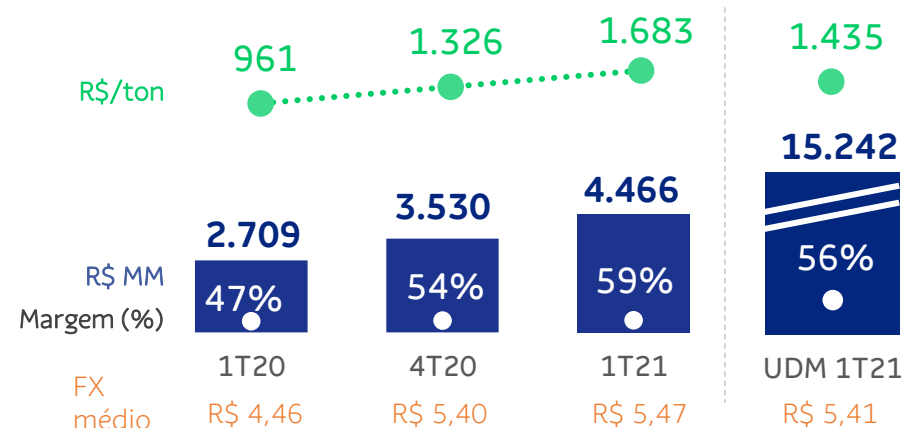
## Produção de Celulose e Volume de vendas (mil ton)



## Preço médio líquido – ME (R\$/ton)



## EBITDA Ajustado<sup>1</sup> e Margem EBITDA (%)



<sup>1</sup> Exclui receita de vendas Klabin





# Anúncio do Projeto *Cerrado*



# Aprovação do Conselho de Administração condicionada a certos requisitos

1°

## *Execução de Capex para atender à Política Financeira*

- Greenlight para desembolso significativo de investimentos em 2021: dívida líquida/EBITDA em ~3,0x
- A qualquer momento durante o ciclo de investimento: dívida líquida/EBITDA até 3,5x

2°


## *Alcançar os resultados esperados com os fornecedores*

# Evoluindo em nossa estratégia de longo prazo

## Avenida Estratégica



Manter relevância em  
Celulose, via bons projetos



## Racional Estratégico

- Melhorar a competitividade via menor custo de produção
- Retornos positivos, mesmo em cenários mais ácidos
- Economias de escala
- Aumentar a posição de liderança no mercado de celulose
- Demanda de longo prazo por celulose de mercado supera novas capacidades
- Contribuição para as metas de sustentabilidade da Companhia



# Destaques



**Raio médio florestal: 60 km**

*~85% da madeira necessária sob contrato*

**2,3**

M tons/ano



**Menor custo-caixa de produção do nosso portfólio de ativos**

**Alta eco-eficiência**

**Eficiência logística**

**~180 MW excedente**

**Capex**  
*"dentro da cerca"*  
**R\$ 14,7 bilhões**

(~US\$ 2,8 bilhões @ FX 5,25)

**iT24**

Start-up

Retornos atrativos, mesmo em cenários desafiadores de preços de celulose e taxas de câmbio

## Análise de Sensibilidade - TIR em taxas reais em BRL (% a.a.)

Preço líquido de Celulose (US\$/ton)

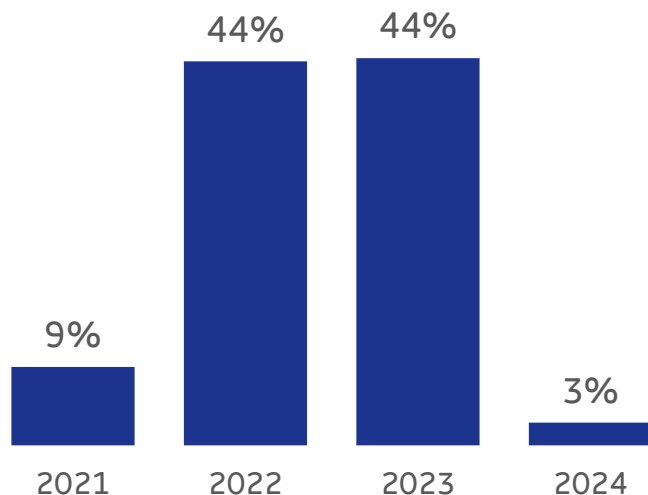
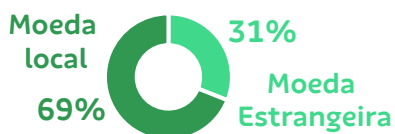
FX  
(US\$/R\$)

|      | 450 | 500 | 550 | 600 | 650 | 700 | 750 |
|------|-----|-----|-----|-----|-----|-----|-----|
| 4,00 |     |     |     |     |     |     |     |
| 4,50 |     |     |     |     |     |     |     |
| 5,00 |     |     |     |     |     |     |     |
| 5,50 |     |     |     |     |     |     |     |
| 6,00 |     |     |     |     |     |     |     |

TIR > WACC

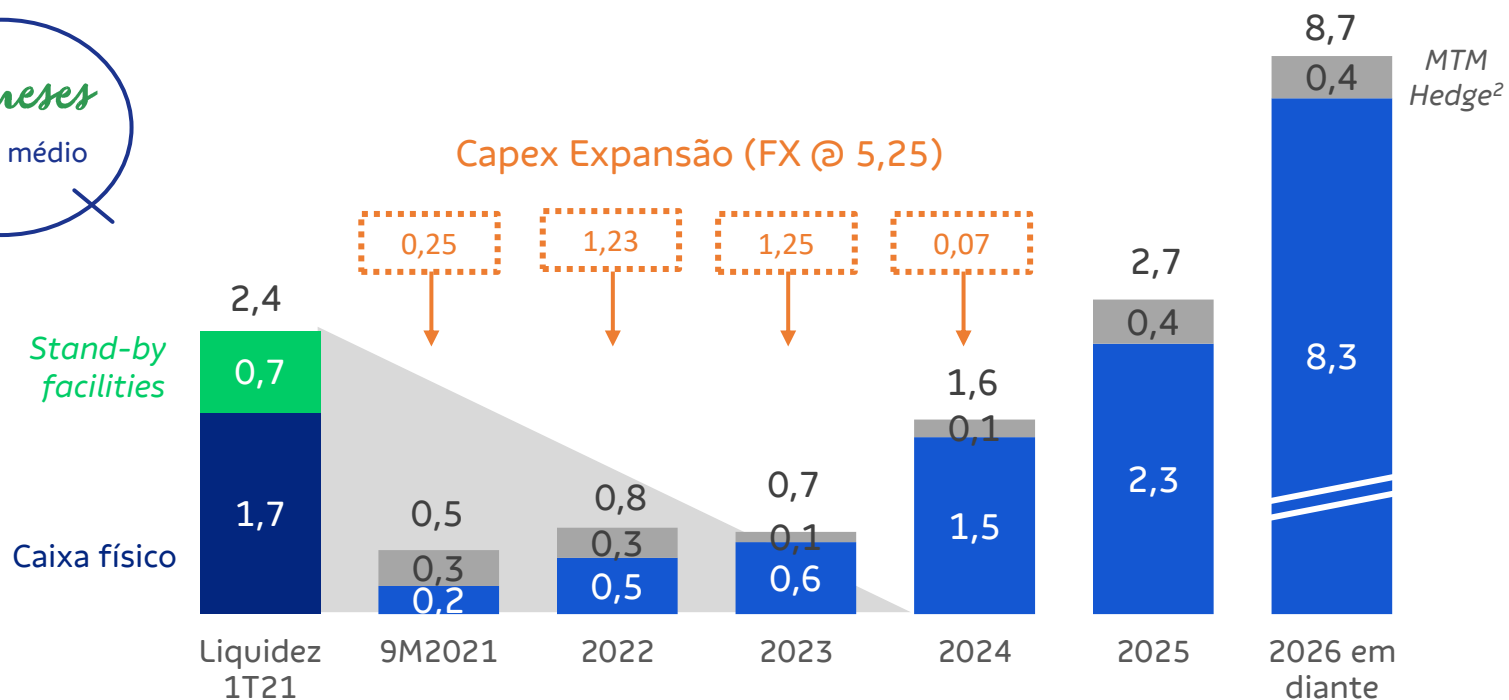
# Baixos vencimentos de dívida nos próximos anos e sem necessidade de novas captações

## Cronograma Capex "dentro da cerca"<sup>1</sup>



## Cronograma de Amortização e Capex Expansão (US\$ bilhões)

90 meses  
Custo médio



Execução de Capex bem posicionada no cronograma de pagamento da dívida


<sup>1</sup> Expectativa | <sup>2</sup> Metodologia de cálculo CETIP considera FX D-1 R\$ 5,70



## Atualização

| Capex (R\$ bilhões)     | 1T21       | 2021e<br>(anterior) | 2021e<br>(atual) |
|-------------------------|------------|---------------------|------------------|
| Manutenção              | 1,0        | 4,0                 | 4,0              |
| Expansão e Modernização | 0,0        | 0,2                 | 0,2              |
| Terminais Portuários    | 0,1        | 0,2                 | 0,2              |
| Terras e Florestas      | 0,2        | 0,4                 | 0,7              |
| Outros                  | 0,0        | 0,1                 | 0,1              |
| <b>PROJETO CERRADO</b>  | <b>0,0</b> | <b>-</b>            | <b>1,0</b>       |
| <b>TOTAL</b>            | <b>1,3</b> | <b>4,9</b>          | <b>6,2</b>       |



 + R\$ 1,3 Bi



Suzano se tornará ainda mais **competitiva e relevante** no mercado de celulose para atender ao crescimento robusto da demanda



Equipe dedicada com **experiência comprovada** em gestão de projetos de celulose de sucesso



Financiamento do projeto principalmente baseado na **geração de caixa**



Contribuição significativa para o cumprimento das metas de **sustentabilidade** de longo prazo em:




Mudanças Climáticas



Energia renovável para exportação



Mitigar o problema da distribuição de renda



**Disciplina financeira** em todo o ciclo de investimento é fundamental para aprovação do Conselho de Administração





# Q&A

Relações com Investidores

[www.suzano.com.br/ri](http://www.suzano.com.br/ri)

[ri@suzano.com.br](mailto:ri@suzano.com.br)