

Valor Líquido dos Ativos da Bradespar X Valor de Mercado da Bradespar (preços de fechamento em 14/08/2020)

Companhias	Cotação (R\$/ação)	Qtde de Ações	% do Capital Total <sup>(3)</sup>	Participação da Bradespar		
				Valor de Mercado (R\$ mil)	Valor de Mercado (US\$ mil)	Valor de Mercado (EURO mil)
VALE ON	61,35	293.907.266	5,73%	18.031.211	3.345.401	2.828.135
<b>Valor Total dos Ativos da Bradespar ( A )</b>				<b>18.031.211</b>	<b>3.345.401</b>	<b>2.828.135</b>
<b>Dívida Líquida da Bradespar ( B ) <sup>(1)</sup></b>				<b>49.162</b>	<b>9.121</b>	<b>7.711</b>
Caixa da Bradespar <sup>(4)</sup>				276.956	51.385	43.440
Dívida Bruta da Bradespar				(227.794)	(42.264)	(35.729)
<b>Valor Líquido dos Ativos da Bradespar ( C ) = ( A ) + ( B )</b>				<b>18.080.373</b>	<b>3.354.522</b>	<b>2.835.846</b>
<b>Valor de Mercado da Bradespar ( D )</b>				<b>14.800.942</b>	<b>2.746.077</b>	<b>2.321.479</b>
Ações Ordinárias (BRAP3)	39,25	122.171.449		4.795.229	889.678	752.116
Ações Preferenciais (BRAP4)	44,30	225.862.596		10.005.713	1.856.399	1.569.363
<b>Diferença entre o Valor Líquido dos Ativos e Valor de Mercado Bradespar ( C ) - ( D )</b>				<b>3.279.431</b>	<b>608.445</b>	<b>514.367</b>

#### DESCONTO <sup>(2)</sup>

**18,1%**

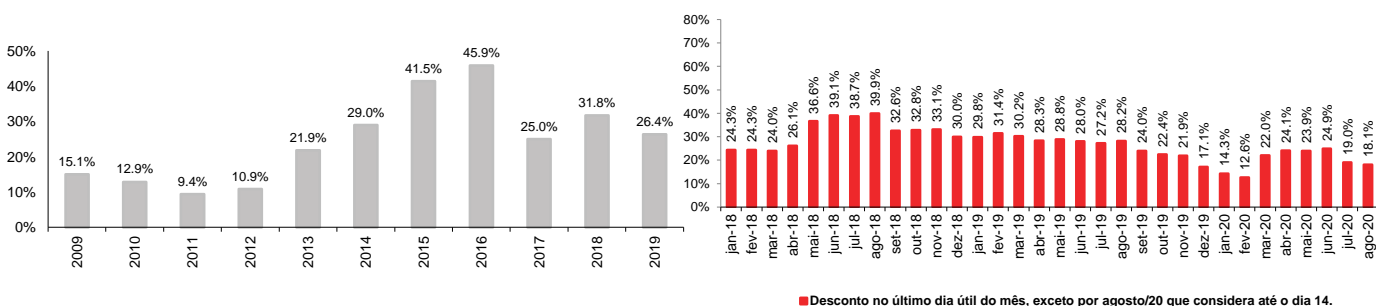
(1) Dívida Líquida em 14/08/2020.

(2) ((Valor de mercado da Bradespar)/(Valor dos Ativos + Dívida Líquida)) - 1

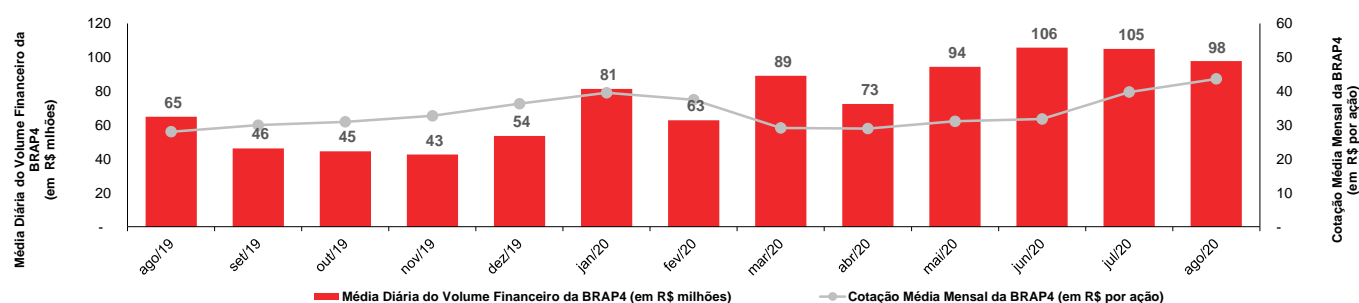
(3) Não considera ações em tesouraria

(4) Considera o pagamento de JCP da Bradespar a ser realizado em 20/08/2020.

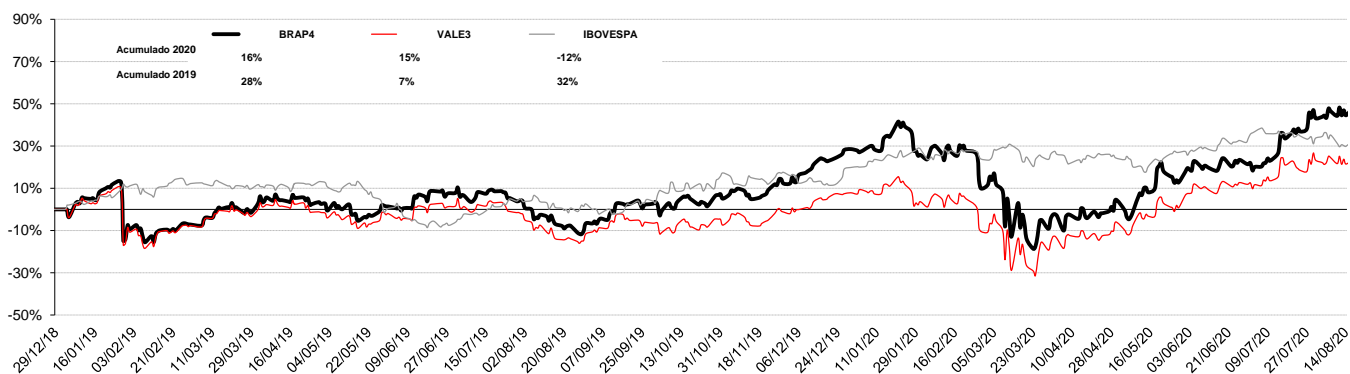
#### Evolução do desconto (%)



#### Média Diária do Volume Financeiro da BRAP4 (em R\$ milhões) e Cotação Média Mensal da BRAP4 (em R\$ por ação)



#### Desempenho da Cotação da BRAP4, VALE3 e IBOVESPA



#### Fale com RI

Fernando Buso  
Gustavo Bonetti  
Daniel Picirri Sarmiento

Av. Paulista, 1450 - 9º andar  
Cerqueira César  
São Paulo - SP  
CEP: 01310-917

Tel.: 55 11 2178.6300  
Fax.: 55 11 2178.6315  
www.bradespar.com  
bradespar@bradespar.com