




Resultados 2T20

Agosto, 2020



AVISO LEGAL

Este material contém declarações prospectivas sobre eventos ou resultados futuros. Tais declarações apenas refletem as atuais expectativas dos administradores da AES Tietê Energia S.A., não constituindo projeções formais ou *guidance* sobre os negócios da Companhia. As declarações prospectivas aqui contidas estão sujeitas a incertezas e riscos, previstos ou não, que podem fazer com que expectativas não se concretizem e resultados reais sejam substancialmente diferentes do que era esperado. Este material também pode conter dados que derivam de pesquisas internas, pesquisas de mercado, informações públicas e publicações do setor. Embora não haja elementos que evidenciem eventual imprecisão dessas informações ou relatórios em qualquer aspecto relevante, os dados fornecidos por terceiros, pelo setor ou por outras publicações não são verificados de forma independente. Este material contém, ainda, informações gerais resumidas sobre a Companhia, as quais não se pretende que sejam completas. Nenhuma declaração ou garantia, expressa ou implícita, é prestada em relação à exatidão, imparcialidade ou abrangência das informações aqui contidas.

RESILIÊNCIA DO NEGÓCIO

AS PESSOAS COMO O NOSSO BEM MAIS PRECIOSO

100% dos colaboradores administrativos em *home-office*

- Disponibilização de kits ergonômicos
- Flexibilização de benefícios
- Sessões com foco na saúde mental

100% dos ativos operando normalmente

- Monitoramento do número de casos nas cidades e regiões de influência
- Protocolos de triagem nas usinas

Campanhas sociais

- Campanha interna de doações financeiras voluntárias em prol de ONGs em São Paulo e Caetité/BA
- Doações de EPI para profissionais da saúde do Hospital São Paulo e Secretaria do Estado da Saúde de Manaus



Na AES Tietê, acreditamos no Brasil e na força dos brasileiros

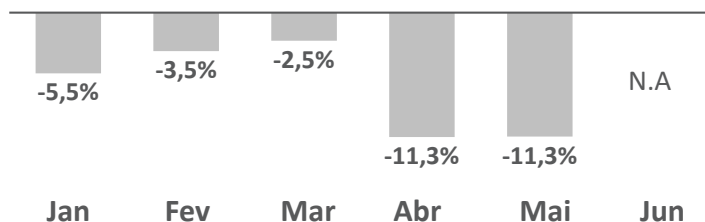
Em um momento delicado, nos mobilizamos em todo o país. Seja remotamente nos escritórios ou em revezamento nas usinas, garantimos o abastecimento de energia, insumo fundamental que permite desde a comunicação entre governos e cidadãos, médicos e pacientes, até as atividades mais rotineiras

A energia é essencial para manter a qualidade de vida

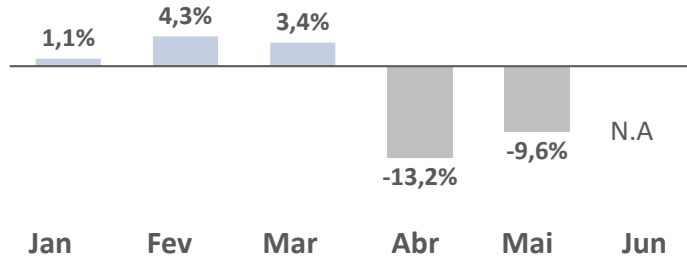
DEMANDA REFLETIDA NUM MELHOR RESULTADO PELO BAIXO RISCO DE CARTEIRA

DEMANDA DE ENERGIA (%) – SIN¹

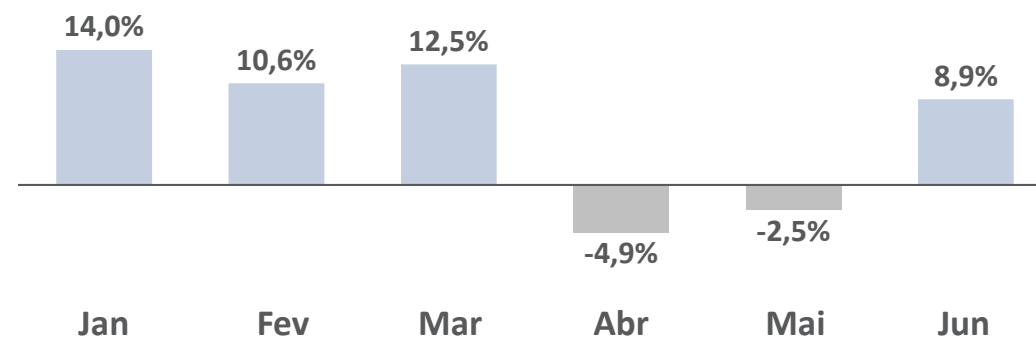
Distribuidoras



Consumidores Livres



Comportamento da demanda dos clientes²



AVALIAÇÃO DE RISCO DE CONTRAPARTE

Nosso portfólio reforçou sua resiliência frente às incertezas econômicas causadas pela pandemia do Coronavírus

1- Fonte: CCEE: dados preliminares; 2 – Comparação mensal da medição dos clientes AES Tietê, considerando apenas clientes em comum entre 2019 e 2020

DESTAQUES 2T20



DESTAQUES 2T20

CRESCIMENTO E DIVERSIFICAÇÃO

- Aquisição eólica adicional + 187MW ao portfólio
- Avanços no Complexo Eólico Tucano

EFICIÊNCIA OPERACIONAL

- Gestão ativa do portfólio
- Disponibilidade recorde no eólico e premiações no solar
- Robotização de plantas solares

RESPONSABILIDADE

- Migração para Novo Mercado
- Adesão ao Pacto Global da ONU

+22% Ebitda vs. 2T19
+236% Lucro Líquido vs. 2T19
195% do CDI em dividendos

Crescimento e Diversificação



ADIÇÃO DE 187 MW DE CAPACIDADE RENOVÁVEL AO PORTFÓLIO COM EÓLICO VENTUS

100% CONTRATADO
R\$ 269,33/MWh¹

PPA 20 ANOS ACR
ATÉ 2034

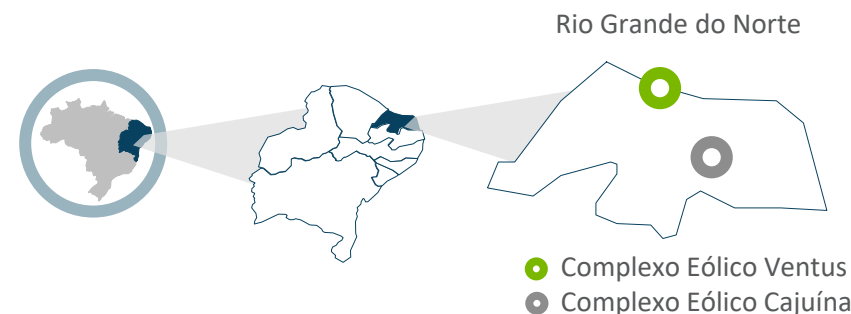
FATOR DE CAPACIDADE
35% (P50)

ENTERPRISE VALUE
R\$ 650 MILHÕES²

**COMPLEXO
EÓLICO VENTUS**
187 MW
100% OPERACIONAL



**CRIAÇÃO DE *CLUSTER* DE GERAÇÃO EÓLICO
NA REGIÃO DE MELHORES VENTOS DO PAÍS**
SINERGIAS COM COMPLEXO CAJUÍNA



**CONTRATO DE OPERAÇÃO E MANUTENÇÃO
COM FORNECEDOR *TIER 1***

CONSTRUÇÃO DOS 322 MW DO PROJETO TUCANO SEGUE COM TUDO

CAPACIDADE INSTALADA

322,4 MW contratados

PIPELINE

260,4 MW¹

LOCALIZAÇÃO

Bahia - Tucano, Biritinga e Araci

COMPLEXO EÓLICO TUCANO

FASE 1 – UNIPAR CARBOCLORO

JV – 50%/50%

PPA de 20 anos – Operação 2S22

FASE 2 – ANGLO AMERICAN

100% AES Tietê

PPA de 15 anos – Operação 2S22

EVOLUÇÃO E CRONOGRAMA ESPERADO

4T19



PPA 15 anos
PPA 20 anos



1T20



Contratação Aeros²
Obtenção LP



Jul/20



BOP Elétrico
BOP Civil



Jan/21



Início da construção



Out/21



Início de instalação
Aeros²



2S22



Entrada em
Operação



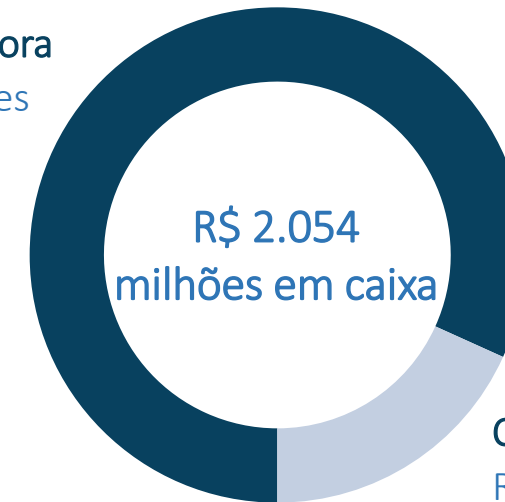
ESTRUTURA DE CAPITAL EFICIENTE ABRE ESPAÇO PARA CRESCIMENTO



1 – EBITDA ajustado por despesas com entidade de previdência privada

POSIÇÃO DE CAIXA 2T20

Caixa Controladora
R\$ 1.679 milhões



Caixa Controladas
R\$ 375 milhões

GERAÇÃO DE CAIXA OPERACIONAL 2T20

R\$ 278 milhões

AMORTIZAÇÕES 2020

R\$ 385 milhões

CAPEX 2020

R\$ 225 milhões

Eficiência Operacional

An aerial photograph of a large concrete dam with multiple spillways. Water is cascading over the spillways, creating a large plume of white spray and mist. The dam structure is massive and spans across the frame. The water downstream is turbulent and greenish.

ALOCAÇÃO ÓTIMA DO PORTFOLIO POTENCIALIZADA PELA ATUAÇÃO *INTRAYEAR*

GESTÃO DE CURTO PRAZO CADA VEZ MAIS ATIVA

+R\$ 18M

Margem no semestre¹

+793%

Número de operações

46%

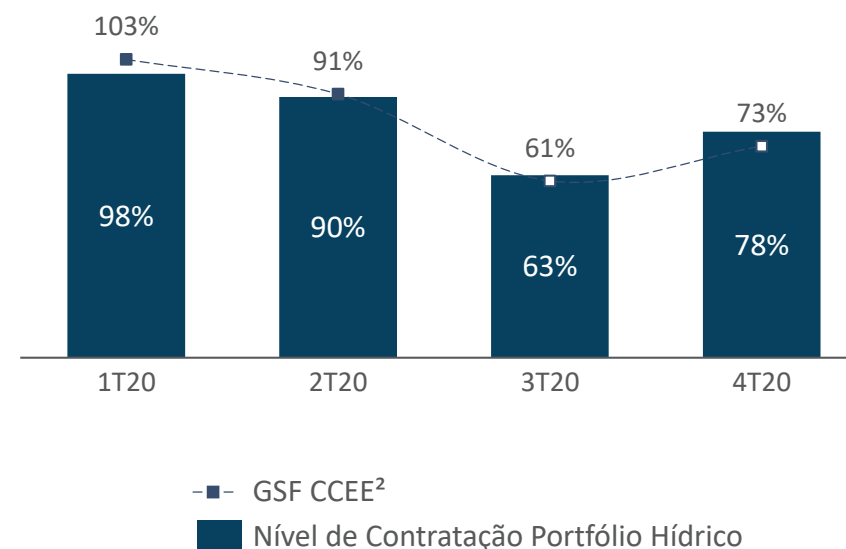
Desconto vs. preço médio compra mercado

15%

Premio vs. preço médio venda mercado

ATUAÇÃO *INTRAYEAR* GARANTE MAXIMIZAÇÃO DOS RESULTADOS E GESTÃO DE RISCOS

Balanco Energético Hídrico 2020



1 – Comparação margem vs mercado; 2 – 1S20 realizado e restante projeção CCEE em jul/20

AUMENTO CONSISTENTE NO NÍVEL DE CONTRATAÇÃO DO PORTFOLIO

- Continuamos avançando no nível de contratação entre 2021 e 2024
- 2025: portfólio 41% já contratado

Portfólio Consolidado

Preço Portfólio^{1 2} (R\$/MWh)

177

175

170

169

170

Nível de Contratação Total do Portfólio

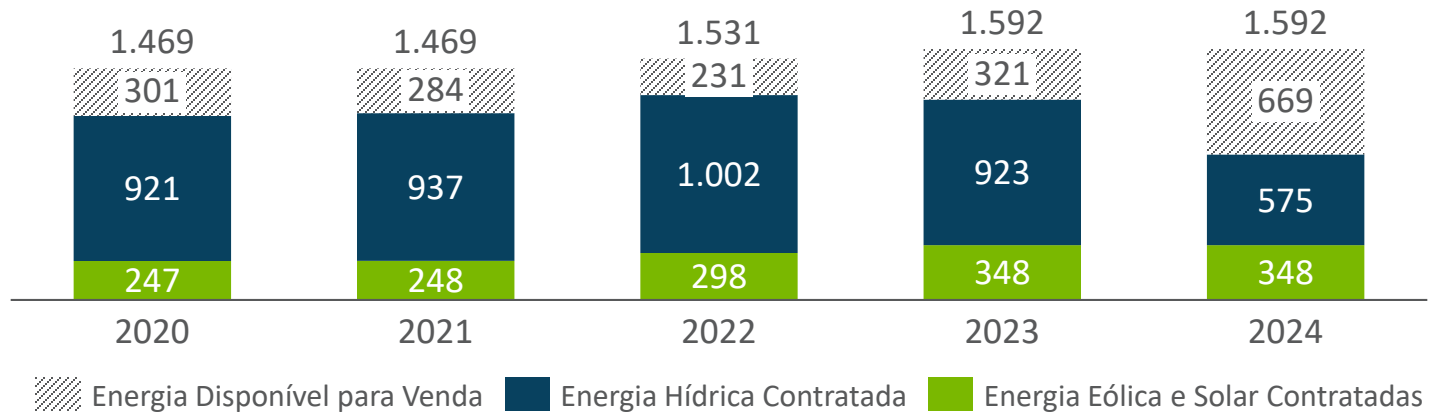
80%

81%

85%

80%

58%



EXCELÊNCIA EVIDENCIADA NO DIA-A-DIA DE NOSSAS OPERAÇÕES



Complexo Solar Boa Hora **Melhor Parque Solar**

1º, 2º e 4º lugares no ranking nacional das usinas solares mais eficientes


Alto Sertão II

Recorde em disponibilidade no 2T20

98% de disponibilidade no 2T20 vs. 90% em agosto de 2017, início da administração da Companhia no ativo



IMPULSIONANDO NOSSO NEGÓCIO ATRAVÉS DA INOVAÇÃO E DIGITALIZAÇÃO

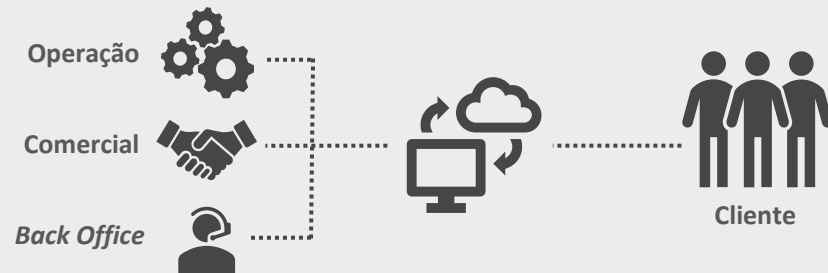


Novas tecnologias criam novas oportunidades no setor

Digitalização de Processos

Plataforma integrada de soluções digitais inteligentes

- Microrrede
- VPP
- Balcão organizado para comercialização de energia com tecnologia *blockchain*
- Plataforma de gestão energética



Robotização na manutenção

- GD de Ouroeste
- Robô para limpeza das placas solares



Responsabilidade



MIGRAÇÃO PARA NOVO MERCADO GERA VALOR PARA TODOS OS ACIONISTAS

Criação de valor por meio da migração para o Novo Mercado Mais alto nível de governança corporativa da B3



- ✓ **SIMPLIFICAÇÃO DA GOVERNANÇA CORPORATIVA**
ÚNICA CLASSE DE AÇÕES
FIM DO ACORDO DE ACIONISTAS COM BNDES
- ✓ **MAIOR LIQUIDEZ DAS AÇÕES**
- ✓ **ATRAÇÃO DE MAIS INVESTIDORES**
- ✓ **REFORÇA O COMPROMISSO DO CONTROLADOR COM O MERCADO DE CAPITAIS**
- ✓ **CONVERSÃO DAS AÇÕES PN EM ON NA PROPORÇÃO DE 1:1**

OS COMPROMISSOS QUE NOS GUIAM

2012
Comitê de Sustentabilidade
Criação do Comitê, com reporte direto ao Conselho de Administração

2015
Reestruturação Interna
Revisão de metas e questões a serem abordadas

2019
Pacto Global da ONU
Novo posicionamento e compromissos alinhados às Nações Unidas

2020
UN Business Ambition
A AES Tietê aderiu à Campanha *Business Ambition for 1.5°C* da ONU



Ítalo Freitas, CEO
Embaixador da ODS 7
Pacto Global da ONU



BUSINESS AMBITION FOR 1.5°C

Green Bonds

Pelo 2º ano consecutivo, recebemos a certificação de debêntures verdes

Iniciativas Sociais e Ambientais

Projetos focados no meio-ambiente e sociedade

Protocolos e Certificações



BEST ESG METRICS – SMALLCAP TEAM

Reconhecida pela *Institutional Investor* como a **3ª melhor companhia smallcap** da **América Latina**, no setor, com as melhores práticas de ESG

Resultados



R\$ 49 M DE INCREMENTO NA MARGEM

- Forte margem líquida é reflexo da gestão ativa do portfolio e diversificação das fontes



RESILIÊNCIA DO NEGÓCIO

- Demanda de energia sustentada mesmo diante de condições adversas
- No 1S, aumento da demanda em 6,4%²



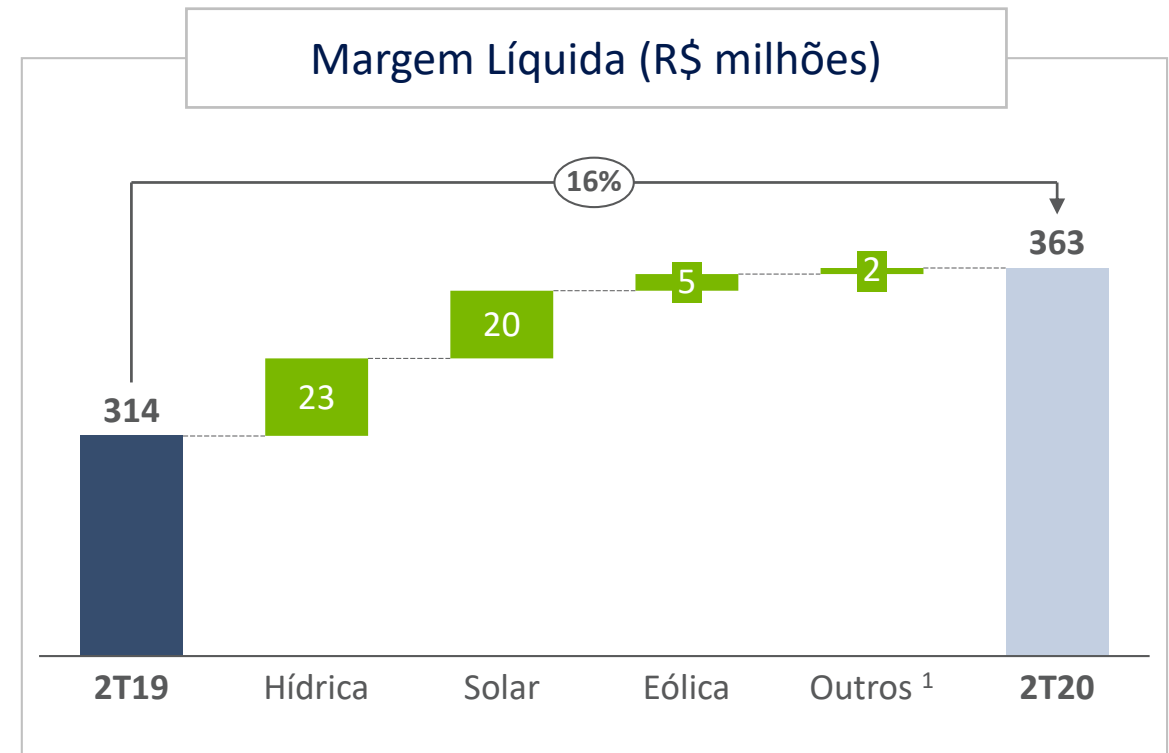
GESTÃO ATIVA DO PORTFOLIO

- Antecipar movimentos de mercado
- Identificar oportunidades de compra e venda
- Velocidade e eficiência na execução das ordens



DIVERSIFICAÇÃO DAS FONTES

- Entrada em operação do Complexo Ouroeste
- Fator de disponibilidade recorde em AS II
- Alocação de energia ótima

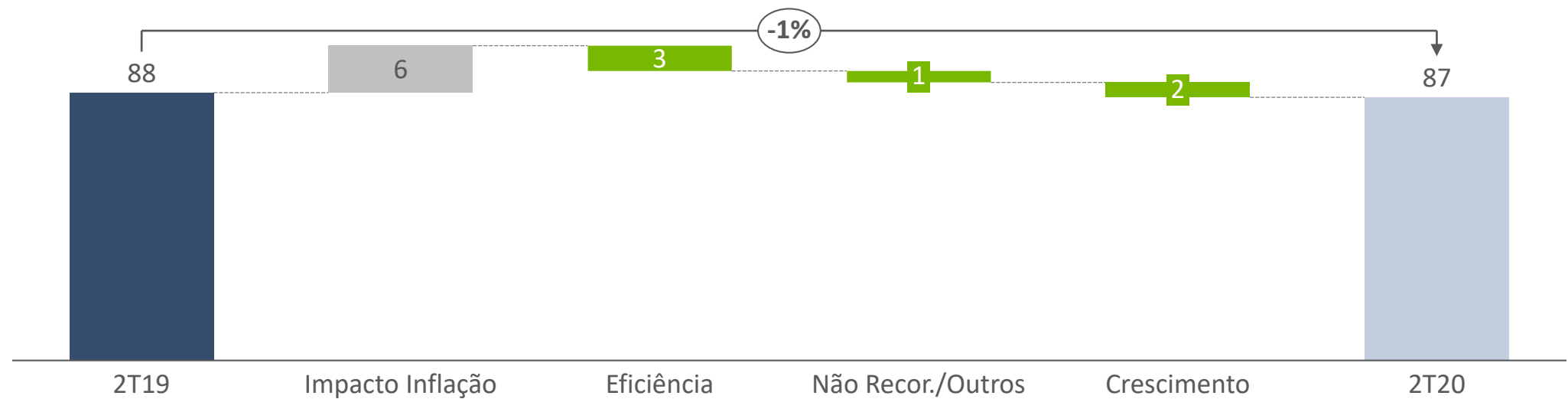


1 – Subsidiárias integrais; 2 - Comparação da medição dos clientes, considerando apenas clientes em comum entre os dois períodos

COMPROMISSO COM UMA ESTRUTURA DE CUSTOS EFICIENTE

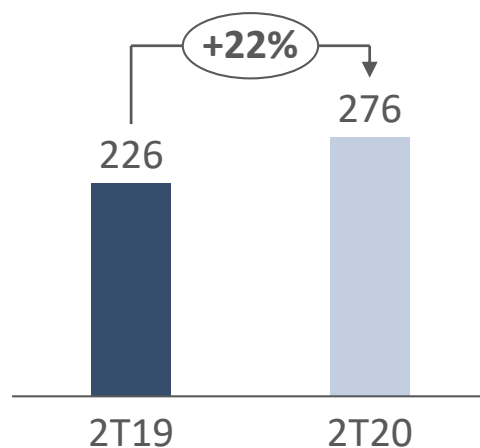
- Manutenção do nível de custo mesmo com adição de novas capacidades

Despesas Operacionais (R\$ milhões)



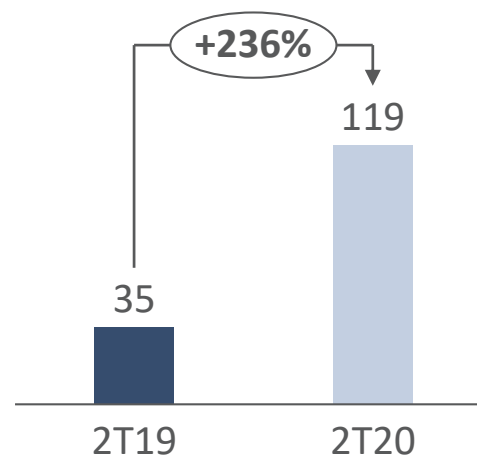
DIVIDEND YIELD 95% ACIMA DO CDI

Ebitda (R\$ milhões)



Portfólio diversificado e carteira de clientes resiliente traz **R\$ 49 milhões de incremento** no Ebitda

Lucro Líquido (R\$ milhões)



Reperfilamento da dívida da Companhia contribui com **R\$ 53 milhões no resultado financeiro**

Remuneração ao acionista

R\$ 132,9 milhões em dividendos aprovados

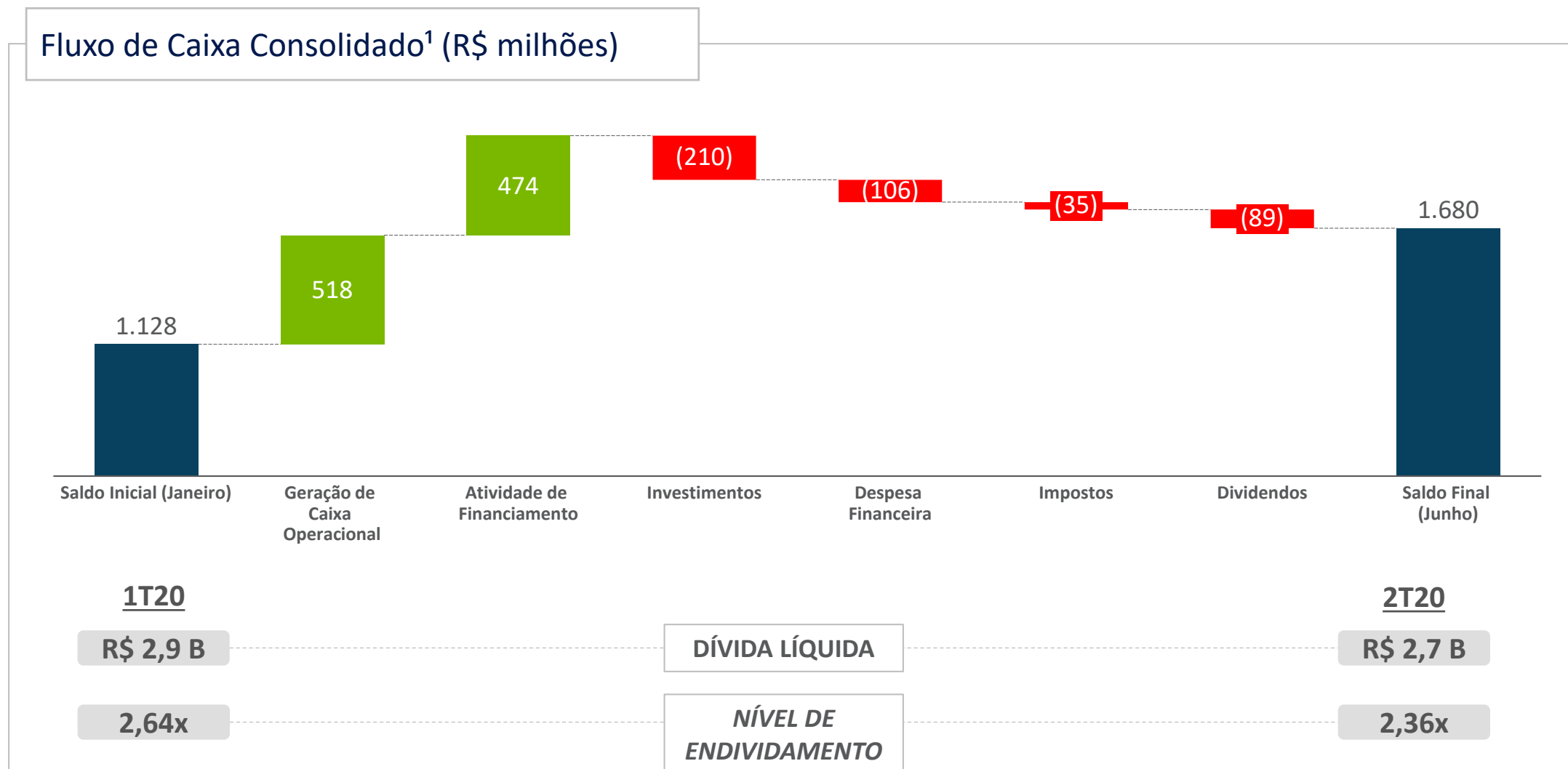
8,9% DIVIDEND YIELD¹

vs. CDI últimos 12M de 4,57%²

112% PAYOUT

Dividendos deliberados no montante de R\$ 506 milhões, do 2T19 ao 2T20

GERAÇÃO DE CAIXA ROBUSTA GARANTE RÁPIDA DESALAVANCAGEM



1 – Fluxo de caixa gerencial com ajustes entre subsidiárias

CRESCIMENTO E DIVERSIFICAÇÃO

- +187 MW de Capacidade Instalada adicionados ao portfólio
- Assinatura do BOP Elétrico e Civil em Tucano


EFICIÊNCIA OPERACIONAL

- Gestão ativa do portfólio agregando R\$ 18 milhões¹ na margem
- Disponibilidade recorde de 98% em Alto Sertão II
- Complexo Solar Boa Hora ranqueado em 1º, 2º e 4º lugares em eficiência

RESPONSABILIDADE

- Migração para Novo Mercado
- Recertificação das *Green Bonds*
- Reconhecimento de melhores práticas ESG

1 – Comparação margem comercial vs mercado

A photograph of a desert landscape with large sand dunes in the foreground. In the middle ground, a series of white wind turbines are visible, stretching across the horizon. The sky is filled with large, white, fluffy clouds against a blue background. A semi-transparent dark blue rectangular box is overlaid on the upper half of the image, containing white text.

SOMOS CAPAZES DE IDENTIFICAR COM AGILIDADE AS
OPORTUNIDADES DE MERCADO, OFERENCENDO INOVAÇÃO
PARA ATENDER AS NECESSIDADES DE NOSSOS CLIENTES

Relações com Investidores

ri.aestiete@aes.com

+55 11 4197-4925

ri.aestiete.com.br

