



**MOVIDA PARTICIPAÇÕES S.A.**  
Companhia Aberta  
CNPJ/MF nº 21.314.559/0001-66  
NIRE 35.300.472.101

## **FATO RELEVANTE**

**São Paulo, 23 de julho de 2020 – Movida Participações S.A. (B3: MOV13)** informa aos seus acionistas e ao mercado em geral que disponibilizou na CVM e no seu site (<http://ri.movida.com.br/>), nesta data, **dados prévios não auditados referentes ao 2T20** como maneira de atualizar o mercado em geral sobre a estratégia da Companhia frente à pandemia do novo coronavírus.

**Edmar Prado Lopes Neto**  
Diretor de Relações com Investidores

Dados Prévios

**2T20**

Não Auditados



**A** *é pra ser*  
**mov(da)**  
*com saúde!*

The advertisement features a large, stylized 'movida' logo in white on an orange background. The letter 'i' in 'movida' contains a photograph of a smiling woman in a pink top and black skirt holding a smartphone. Below the logo, three cars (a dark grey SUV, a silver SUV, and a white sedan) are shown, each with a 'movida' license plate. The text 'A' is positioned to the left of the logo, and the phrase 'é pra ser mov(da) com saúde!' is written in a mix of bold and italicized fonts to the right.



Este material foi preparado pela MOVIDA e pode incluir declarações que representem expectativas sobre eventos ou resultados futuros. Tais informações constituem-se em crenças e premissas da Diretoria da Companhia, bem como em informações atualmente disponíveis. Considerações futuras dependem, substancialmente, das condições de mercado, regras governamentais, do desempenho do setor e da economia brasileira, entre outros fatores, dados operacionais podem afetar o desempenho futuro da MOVIDA e podem conduzir a resultados que diferem materialmente daqueles expressos em tais considerações futuras.

Esta apresentação foi resumida e não tem o objetivo de ser completa. Os acionistas da Companhia e os potenciais investidores devem realizar a leitura da presente apresentação sempre acompanhada das Informações Trimestrais.

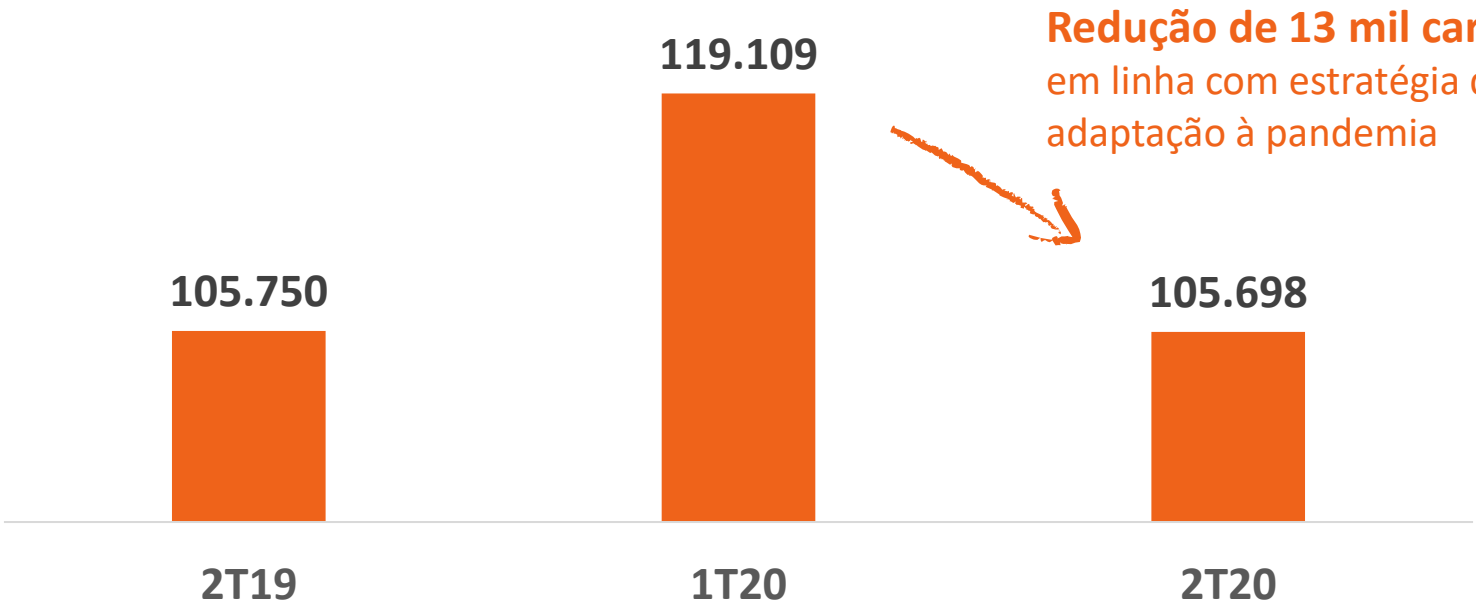
# DADOS PRÉVIOS 2T20 FINANCEIROS

## Não Auditados



Receita Líquida Não Auditada (R\$ milhões)	2T19	1T20	2T20	Var. 2T20 vs 2T19	Var. 2T20 vs 1T20
Receita Total	990,4	1.011,2	1.047,8	5,8%	3,6%
Receita de Serviços	372,6	452,0	298,7	-19,8%	-33,9%
RAC	263,9	325,4	174,0	-34,1%	-46,5%
GTF	108,7	126,6	124,8	14,8%	-1,4%
Receita com Venda de Ativos (Seminovos)	617,8	559,2	749,1	21,3%	34,0%

Frota Total (Final do Período)



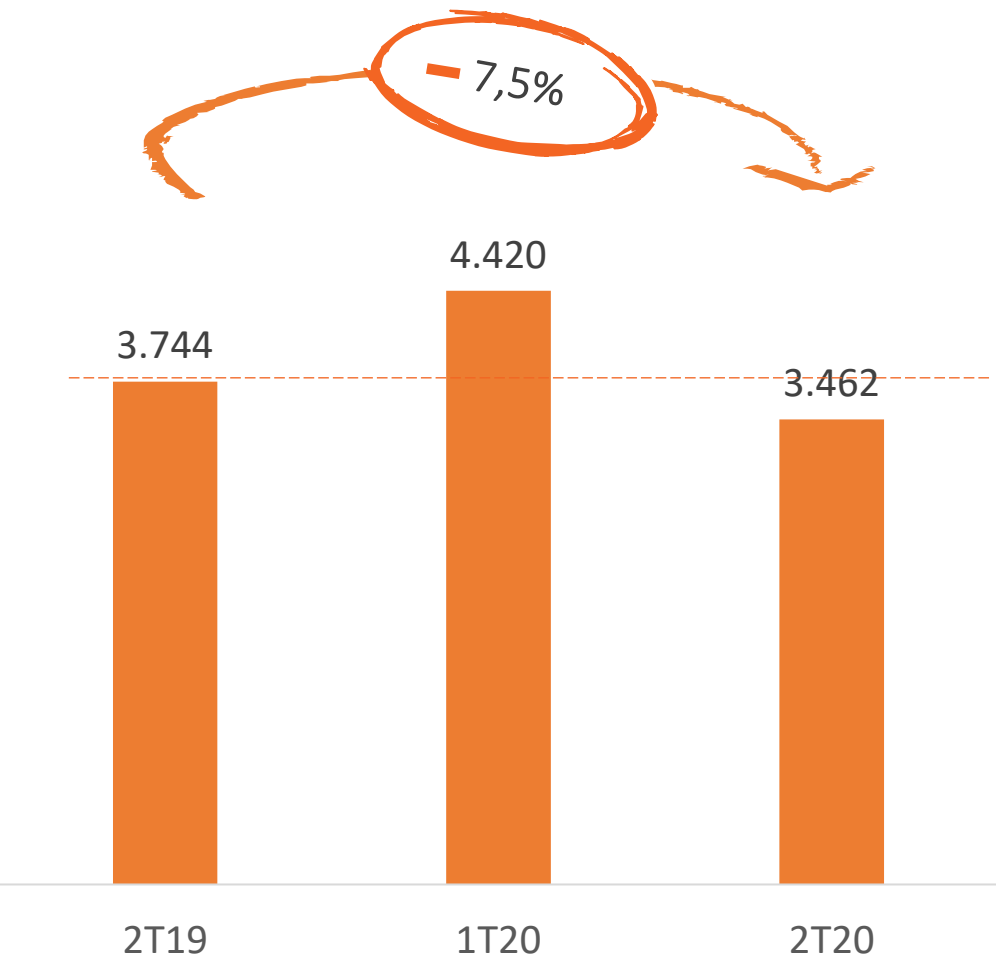


# DADOS PRÉVIOS 2T20 OPERACIONAIS

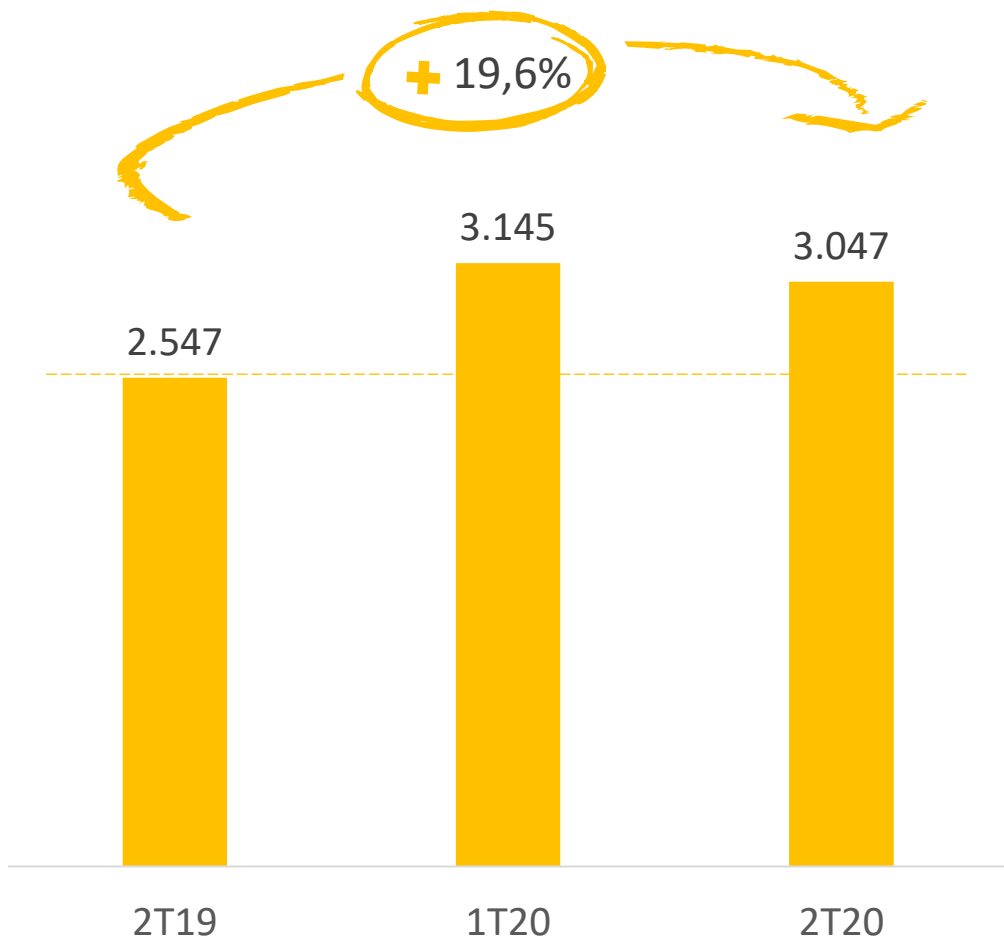
Não Auditados



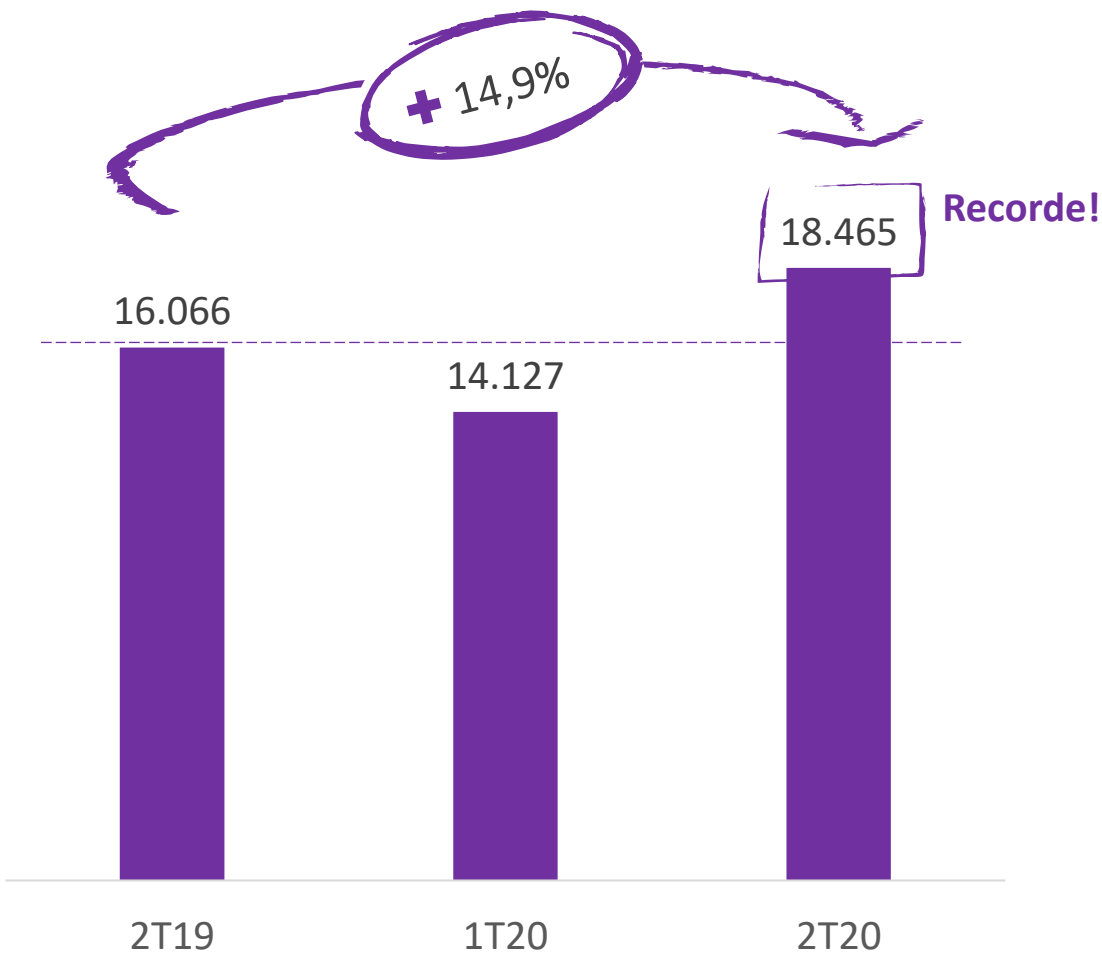
Volume Diárias RAC ('000)



Volume Diárias GTF ('000)



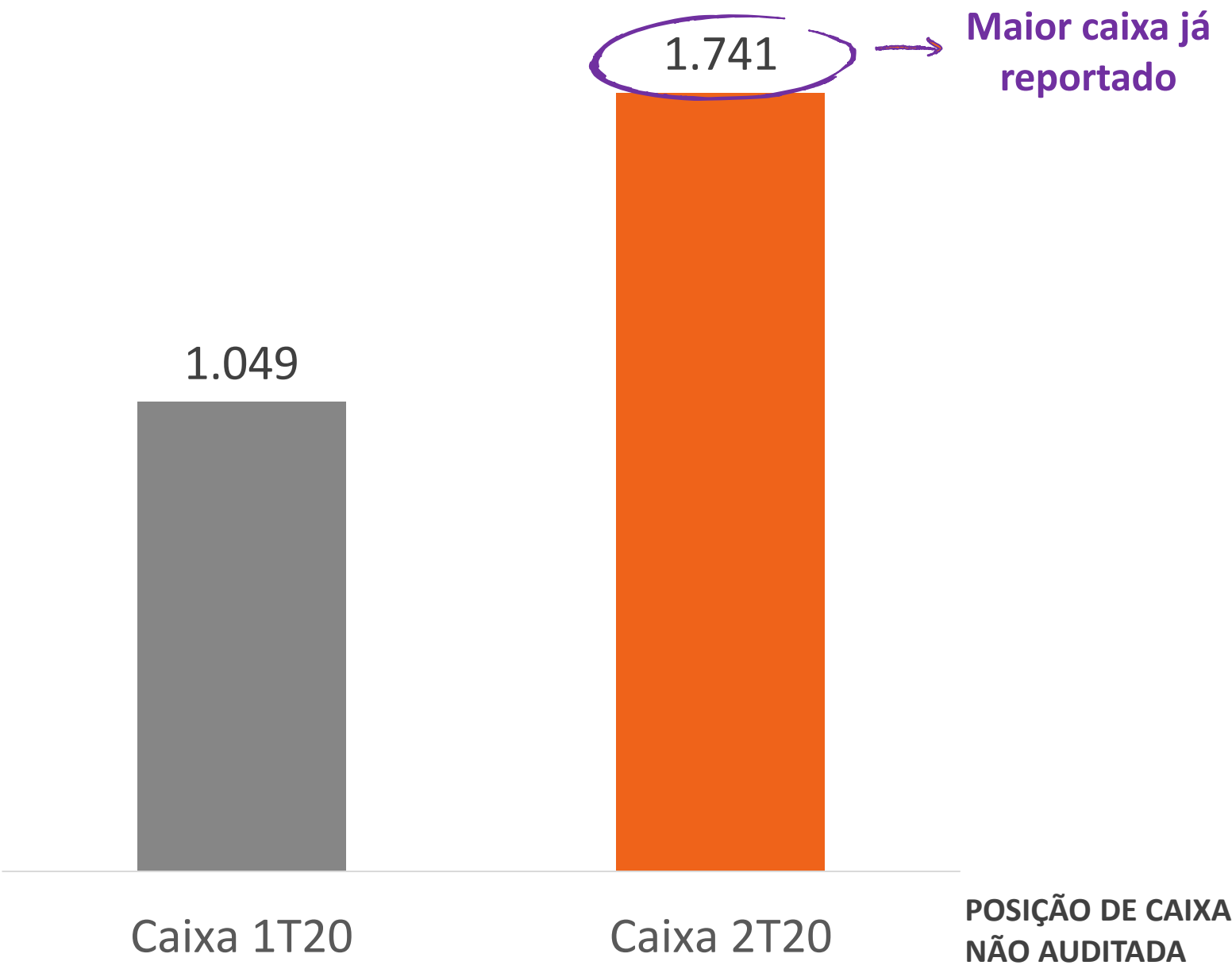
Volume Carros Vendidos Seminovos






# LIQUIDEZ

## Dados Prévios Não Auditados

(R\$ milhões)



-  **Captações:** R\$1.063 MM
-  **Postergações :** R\$130 MM
-  **Pagamentos Montadoras:** R\$560 MM

Fornecedores	
1T20	1.479,8
2T20	733,98

-50%

# mov(ida)

## aluguel de carros



Baixe o app  
e alugue

MOVIDA.COM.BR  
0800 606 8686



Índice Brasil **IBRX**

Índice Small Cap **SMLL**

**ISEB3**

Índice de Consumo **ICON**

Índice de Governança Corporativa Novo Mercado **IGC-NM**



Índice Brasil Amplo BM&FBOVESPA **IBRA**

Índice de Governança Corporativa Trade **IGCT**

Índice de Ações com Tag Along Diferenciado **ITAG**

Índice de Ações com Governança Corporativa Diferenciada **IGC**



**MOVIDA PARTICIPAÇÕES S.A.**  
Publicly-held Company  
CNPJ/MF nº 21.314.559/0001-66  
NIRE 35.300.472.101

## **MATERIAL FACT**

**São Paulo, July 23, 2020 – Movida Participações S.A. (B3: MOV13)** hereby informs its shareholders and the market in general that today it has submitted to the CVM and published on its website ([ri.movida.com.br/en/](https://ri.movida.com.br/en/)) the **preliminary and not audited 2Q20 data** as a way to update the market in general on the Company's strategy facing the novel coronavirus pandemic.

**Edmar Prado Lopes Neto**  
Investor Relations Officer



**2Q20**

**Preliminary Data**

Unaudited





The information contained here has been prepared by MOVIDA and may include statements that represent expectations about future events or results. The information consists on beliefs and assumptions of the Company's management, as well as information currently available. These forward-looking statements substantially depend on the market conditions, government regulations and operational factors could affect future performance of MOVIDA and could lead to results that differ materially from those mentioned in these forward-looking statements.

The information is summarized and does not purport to be complete. The Company's shareholders and potential investors should read this presentation always jointly with the Quarterly Financial Statements

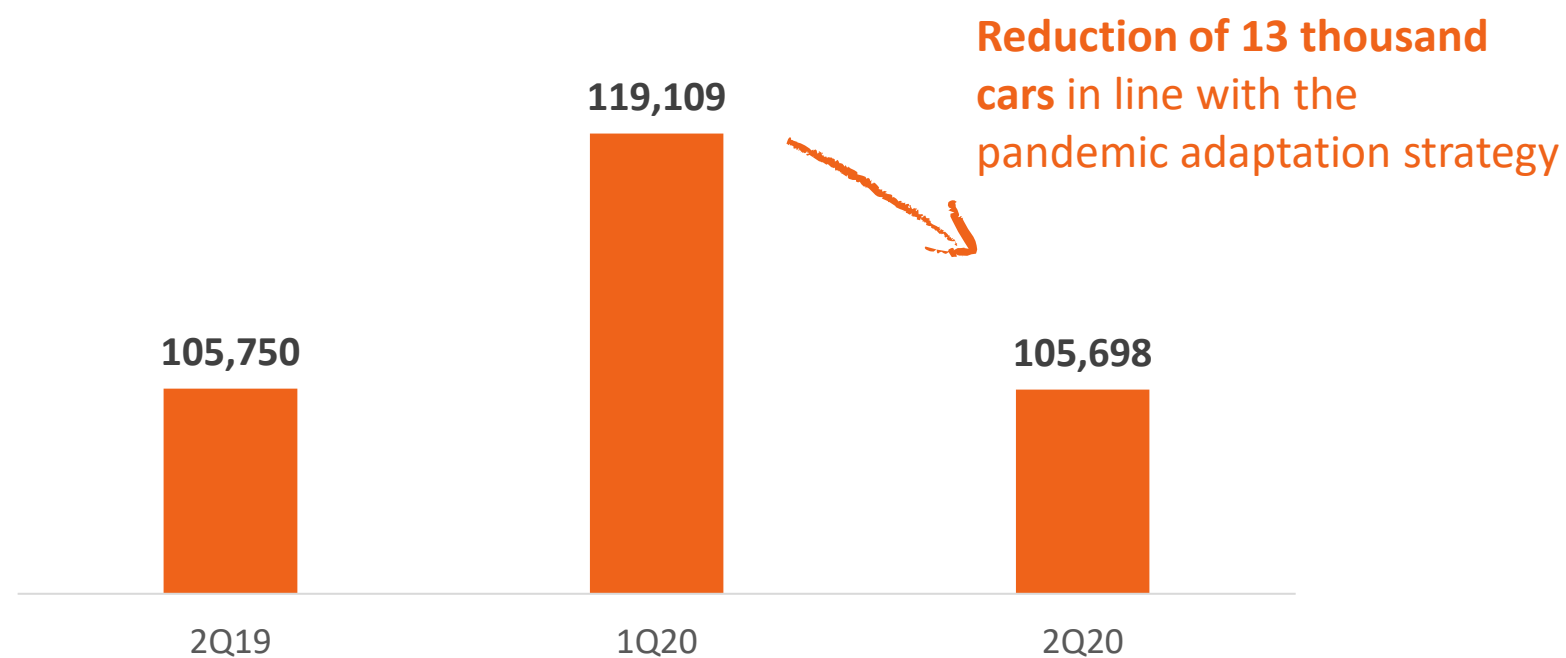
# 2Q20 PRELIMINARY DATA – FINANCIAL

## Unaudited



Unaudited Net Revenue (R\$ million)	2Q19	1Q20	2Q20	Chg. 2Q20 vs 2Q19	Chg. 2Q20 vs 1Q20
<b>Total Revenue</b>	<b>990.4</b>	<b>1,011.2</b>	<b>1,047.9</b>	<b>5.8%</b>	<b>3.6%</b>
Revenue from Services	372.6	452.0	298.7	-19.8%	-33.9%
RAC	263.9	325.4	174.0	-34.1%	-46.5%
GTF	108.7	126.6	124.8	14.8%	-1.4%
Revenue from Sale of Assets (Used Cars Sales)	617.8	559.2	749.1	21.3%	34.0%

### Total Fleet (End of Period)

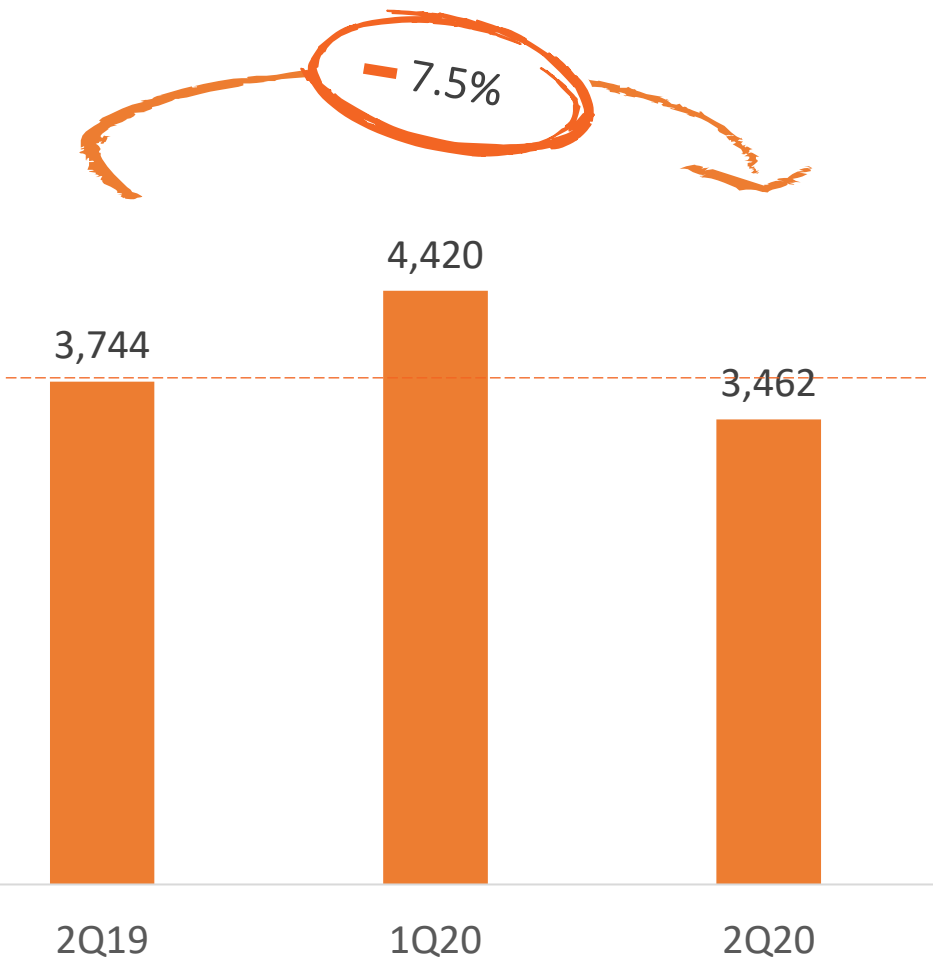


# 2Q20 PRELIMINARY DATA – OPERATIONAL

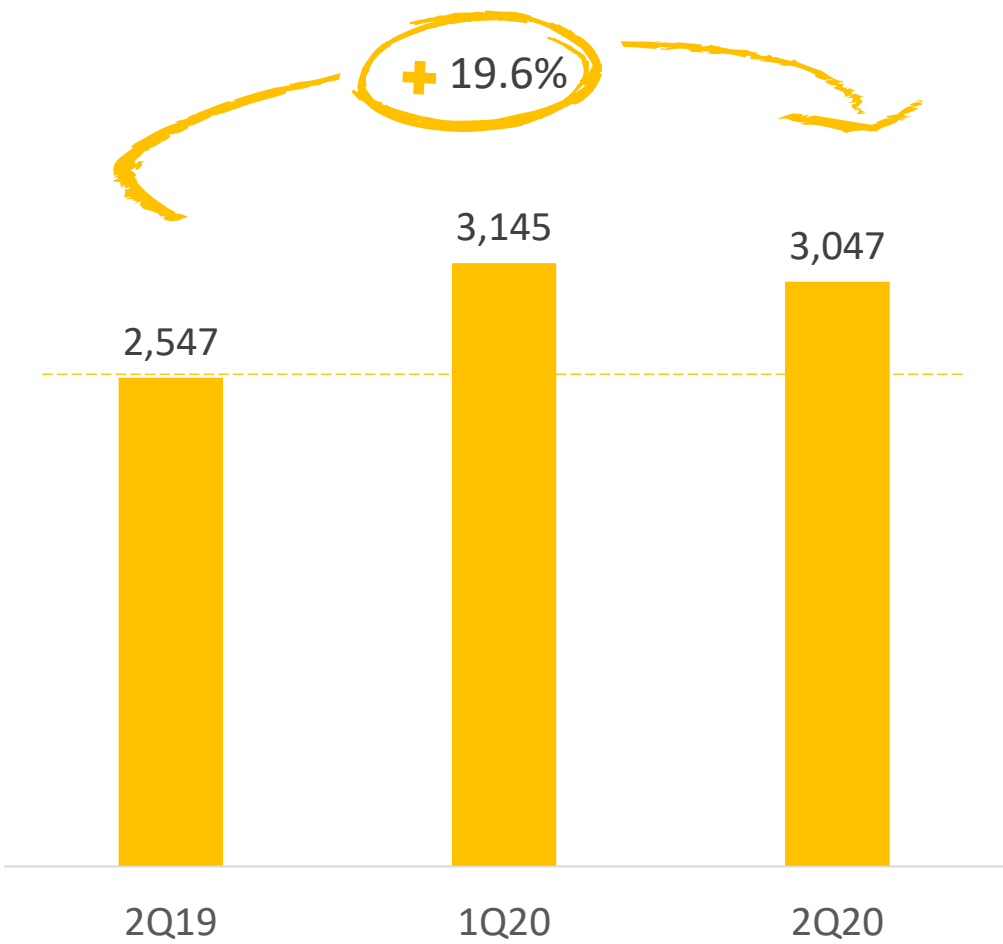
Unaudited



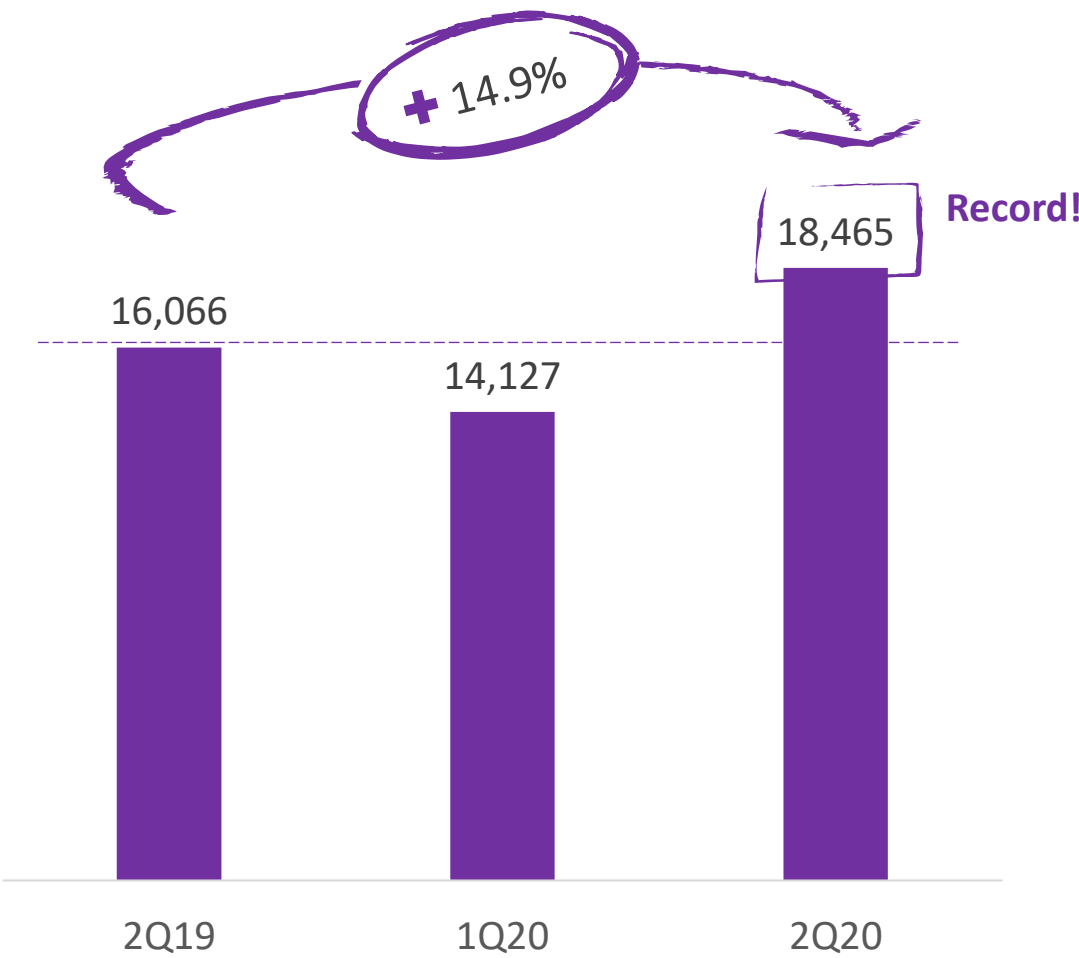
RAC Daily Volume ('000)



GTF Daily Volume ('000)



Volume of Cars Sold

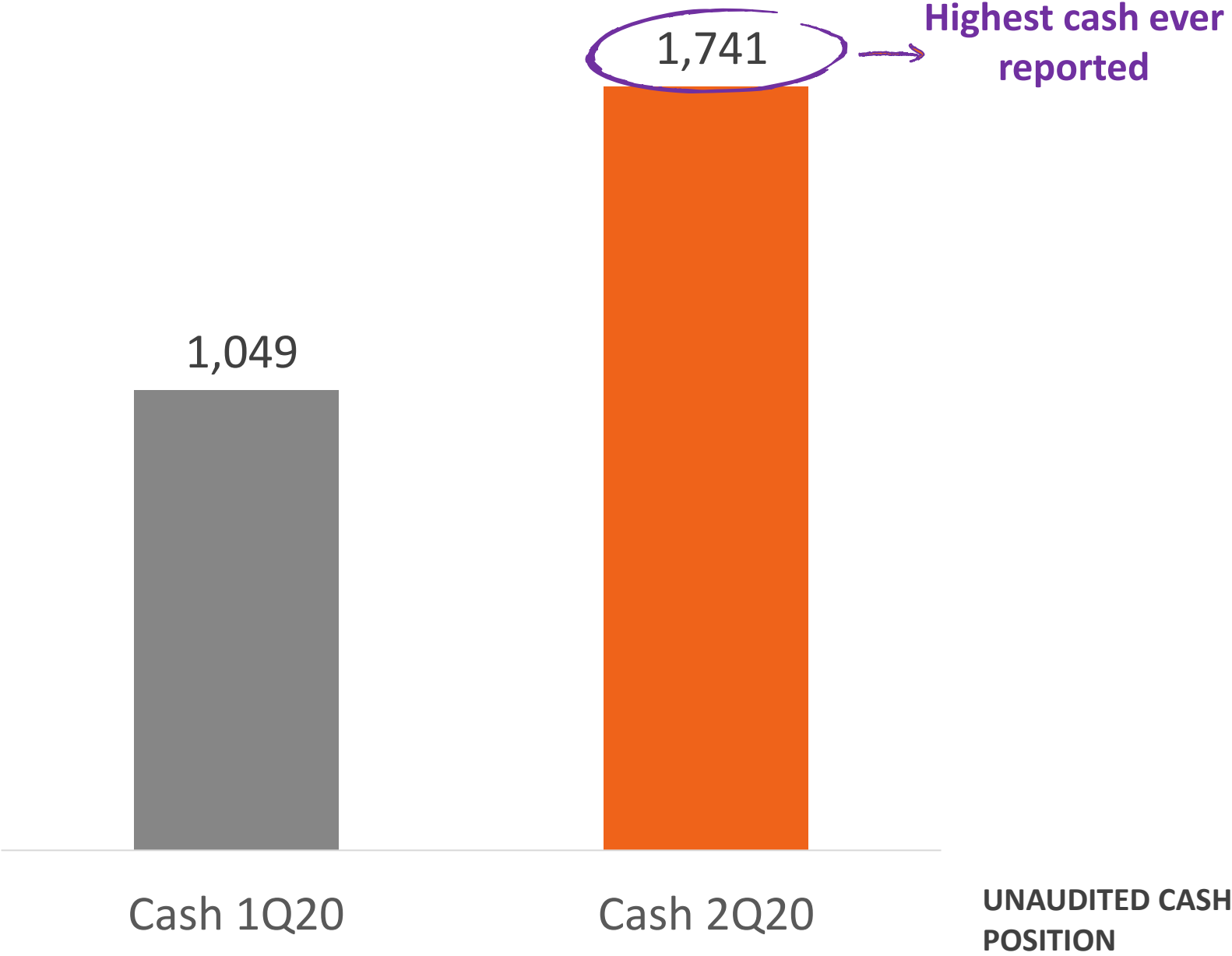


# LIQUIDITY

## Unaudited Preliminary Data



(R\$ million)



 Fundraising: R\$1,063 MM

 Postponements: R\$130 MM

 OEMs Payments: R\$560 MM

Suppliers	
1Q20	1,479.8
2Q20	733.9

-50%



# mov(ida)

## aluguel de carros



Baixe o app  
e alugue

MOVIDA.COM.BR  
0800 606 8686



Índice Brasil **IBRX**

Índice Small Cap **SMLL**

**ISEB3**

Índice de Consumo **ICON**

Índice de Governança Corporativa Novo Mercado **IGC-NM**



Índice Brasil Amplo BM&FBOVESPA **IBRA**

Índice de Governança Corporativa Trade **IGCT**

Índice de Ações com Tag Along Diferenciado **ITAG**

Índice de Ações com Governança Corporativa Diferenciada **IGC**