

**TPI - TRIUNFO PARTICIPAÇÕES E INVESTIMENTOS S.A.**

Companhia Aberta de Capital Autorizado

CNPJ/MF nº 03.014.553/0001-91

NIRE: 35.300.159.845

**COMUNICADO AO MERCADO**


**DADOS OPERACIONAIS**

**São Paulo, 20 de julho de 2020** - A **TPI - Triunfo Participações e Investimentos S.A.** (“Companhia” ou “Triunfo”) (B3: TPIS3), nos termos da Instrução CVM n.º 358/02, conforme alterada, informa ao mercado e a seus acionistas, em complemento ao Fato Relevante de 30 de março, seus dados operacionais semanais.

Devido a celeridade e urgência das informações, é importante citar que os números são prévios, podendo sofrer alterações.

	jun/20	jun/19	Δ
Aeronaves	125	312	-59,8%
Passageiros	10.181	29.467	-65,4%

Os dados de tráfego estão na próxima página.



Dados de tráfego em milhares de unidades e todas as variações são em relação a semana de 13 a 19/03/2020

	Semana 10			Semana 11			Semana 12			Semana 13			Semana 14			Semana 15			Semana 16			Semana 17		
	22 - 28/05/20			29 - 04/06/20			05 - 11/06/20			12 - 18/06/20			19 - 25/06/20			26 - 02/07/20			03 - 09/07/20			10 - 16/07/20		
	Leves	Pesados	Total	Leves	Pesados	Total	Leves	Pesados	Total	Leves	Pesados	Total	Leves	Pesados	Total	Leves	Pesados	Total	Leves	Pesados	Total	Leves	Pesados	Total
Concebra	364	1.122	1.486	385	1.156	1.541	420	1.118	1.539	409	1.127	1.535	399	1.192	1.591	396	1.210	1.605	402	1.197	1.599	426	1.119	1.545
Concer	115	190	305	128	189	317	145	180	325	149	192	341	150	201	351	157	202	358	168	206	375	175	206	381
Transbrasiliana	101	311	412	111	325	436	119	316	436	120	305	425	115	328	443	109	332	441	115	332	447	119	336	455
Econorte	48	159	207	49	162	211	56	155	210	58	156	214	55	168	223	52	165	218	55	167	222	60	170	230
<b>Total</b>	<b>628</b>	<b>1.781</b>	<b>2.409</b>	<b>673</b>	<b>1.832</b>	<b>2.505</b>	<b>741</b>	<b>1.769</b>	<b>2.510</b>	<b>736</b>	<b>1.780</b>	<b>2.516</b>	<b>718</b>	<b>1.889</b>	<b>2.607</b>	<b>714</b>	<b>1.909</b>	<b>2.623</b>	<b>741</b>	<b>1.903</b>	<b>2.643</b>	<b>780</b>	<b>1.831</b>	<b>2.611</b>
Concebra	-22,5%	-4,4%	-9,6%	-18,2%	-1,5%	-6,2%	-10,6%	-4,7%	-6,4%	-13,1%	-4,0%	-6,6%	-15,2%	1,6%	-3,2%	-15,8%	3,1%	-2,3%	-14,5%	2,0%	-2,7%	-9,5%	-4,6%	-6,0%
Concer	-43,4%	-13,4%	-27,8%	-36,9%	-13,7%	-24,9%	-28,5%	-17,8%	-22,9%	-26,6%	-12,4%	-19,2%	-26,3%	-8,2%	-16,9%	-22,7%	-8,1%	-15,1%	-17,1%	-5,8%	-11,2%	-13,6%	-6,1%	-9,7%
Transbrasiliana	-27,3%	-2,0%	-9,7%	-20,6%	2,5%	-4,6%	-14,3%	-0,3%	-4,6%	-14,1%	-3,7%	-6,9%	-17,4%	3,5%	-2,9%	-21,7%	4,8%	-3,3%	-17,4%	4,8%	-2,0%	-14,3%	5,9%	-0,3%
Econorte	-39,1%	-2,3%	-14,2%	-36,9%	-0,8%	-12,5%	-29,1%	-5,1%	-12,9%	-25,4%	-4,2%	-11,1%	-30,2%	3,1%	-7,7%	-33,1%	1,5%	-9,7%	-29,4%	2,2%	-8,1%	-24,1%	4,6%	-4,7%
<b>Total</b>	<b>-29,5%</b>	<b>-4,9%</b>	<b>-12,8%</b>	<b>-24,5%</b>	<b>-2,2%</b>	<b>-9,4%</b>	<b>-16,8%</b>	<b>-5,5%</b>	<b>-9,2%</b>	<b>-17,4%</b>	<b>-5,0%</b>	<b>-9,0%</b>	<b>-19,4%</b>	<b>0,9%</b>	<b>-5,6%</b>	<b>-19,8%</b>	<b>2,0%</b>	<b>-5,1%</b>	<b>-16,8%</b>	<b>1,6%</b>	<b>-4,3%</b>	<b>-12,4%</b>	<b>-2,2%</b>	<b>-5,5%</b>

A Companhia permanece à disposição para quaisquer esclarecimentos ou dúvidas.

São Paulo, 20 de julho de 2020

**Roberto Solheid da Costa de Carvalho**  
Diretor de Relações com Investidores

#### Sobre a Triunfo

A TPI - Triunfo Participações e Investimentos S.A. (TPIS3) é uma das principais empresas brasileiras do setor de infraestrutura, com forte atuação nos segmentos de concessões rodoviárias, aeroportuária e geração de energia. Listada desde 2007 no Novo Mercado, o mais alto nível de governança corporativa da B3, a Triunfo baseia sua estratégia de crescimento na diversificação de seu portfólio, através de projetos bem estruturados com foco na geração de valor aos acionistas.



#### Departamento de Relações com Investidores

Roberto Solheid da Costa de Carvalho

Tel: + 55 11 2169 3999

Email: [ri@triunfo.com](mailto:ri@triunfo.com)

Website: [www.triunfo.com](http://www.triunfo.com)



**TPI - TRIUNFO PARTICIPAÇÕES E INVESTIMENTOS S.A.**

Publicly Held Company

Corporate Taxpayer ID (CNPJ/MF) 03.014.553/0001-91

Company Registry (NIRE) 35.300.159.845

**NOTICE TO THE MARKET**



**OPERATIONAL DATA**

**São Paulo, July 20, 2020 - TPI - Triunfo Participações e Investimentos S.A.** (“Company” or “Triunfo”) (B3: TPIS3), in accordance with CVM Instruction 358/02, as amended, in addition to the Material Fact published on March 30, 2020, hereby informs its weekly operational data.

Due to the dynamics and urgency of the information, it is important to mention that those are management numbers and might change.

	Daily Average		
	June/20	June/19	Δ
Aircraft	125	312	-59.8%
Passengers	10,181	29,467	-65.4%

Traffic information is disclosed on the following page.



In thousand units and all variation is in relation to the week of march 13 -19 of 2020.

	Week 10			Week 11			Week 12			Week 13			Week 14			Week 15			Week 16			Week 17		
	May 22-28			May 29-June 04			June 05-11			June 12-18			June 19-25			June 26-July 02			July 03-09			July 10-16		
	Light	Heavy	Total	Light	Heavy	Total	Light	Heavy	Total	Light	Heavy	Total	Light	Heavy	Total	Light	Heavy	Total	Light	Heavy	Total	Light	Heavy	Total
Concebra	364	1,122	1,486	385	1,156	1,541	420	1,118	1,539	409	1,127	1,535	399	1,192	1,591	396	1,210	1,605	402	1,197	1,599	426	1,119	1,545
Concer	115	190	305	128	189	317	145	180	325	149	192	341	150	201	351	157	202	358	168	206	375	175	206	381
Transbrasiliana	101	311	412	111	325	436	119	316	436	120	305	425	115	328	443	109	332	441	115	332	447	119	336	455
Econorte	48	159	207	49	162	211	56	155	210	58	156	214	55	168	223	52	165	218	55	167	222	60	170	230
<b>Total</b>	<b>628</b>	<b>1,781</b>	<b>2,409</b>	<b>673</b>	<b>1,832</b>	<b>2,505</b>	<b>741</b>	<b>1,769</b>	<b>2,510</b>	<b>736</b>	<b>1,780</b>	<b>2,516</b>	<b>718</b>	<b>1,889</b>	<b>2,607</b>	<b>714</b>	<b>1,909</b>	<b>2,623</b>	<b>741</b>	<b>1,903</b>	<b>2,643</b>	<b>780</b>	<b>1,831</b>	<b>2,611</b>
Concebra	-22.5%	-4.4%	-9.6%	-18.2%	-1.5%	-6.2%	-10.6%	-4.7%	-6.4%	-13.1%	-4.0%	-6.6%	-15.2%	1.6%	-3.2%	-15.8%	3.1%	-2.3%	-14.5%	2.0%	-2.7%	-9.5%	-4.6%	-6.0%
Concer	-43.4%	-13.4%	-27.8%	-36.9%	-13.7%	-24.9%	-28.5%	-17.8%	-22.9%	-26.6%	-12.4%	-19.2%	-26.3%	-8.2%	-16.9%	-22.7%	-8.1%	-15.1%	-17.1%	-5.8%	-11.2%	-13.6%	-6.1%	-9.7%
Transbrasiliana	-27.3%	-2.0%	-9.7%	-20.6%	2.5%	-4.6%	-14.3%	-0.3%	-4.6%	-14.1%	-3.7%	-6.9%	-17.4%	3.5%	-2.9%	-21.7%	4.8%	-3.3%	-17.4%	4.8%	-2.0%	-14.3%	5.9%	-0.3%
Econorte	-39.1%	-2.3%	-14.2%	-36.9%	-0.8%	-12.5%	-29.1%	-5.1%	-12.9%	-25.4%	-4.2%	-11.1%	-30.2%	3.1%	-7.7%	-33.1%	1.5%	-9.7%	-29.4%	2.2%	-8.1%	-24.1%	4.6%	-4.7%
<b>Total</b>	<b>-29.5%</b>	<b>-4.9%</b>	<b>-12.8%</b>	<b>-24.5%</b>	<b>-2.2%</b>	<b>-9.4%</b>	<b>-16.8%</b>	<b>-5.5%</b>	<b>-9.2%</b>	<b>-17.4%</b>	<b>-5.0%</b>	<b>-9.0%</b>	<b>-19.4%</b>	<b>0.9%</b>	<b>-5.6%</b>	<b>-19.8%</b>	<b>2.0%</b>	<b>-5.1%</b>	<b>-16.8%</b>	<b>1.6%</b>	<b>-4.3%</b>	<b>-12.4%</b>	<b>-2.2%</b>	<b>-5.5%</b>

The Company remains available to any clarifications or explanations needed.

São Paulo, July 20, 2020.

**Roberto Solheid da Costa de Carvalho**  
Investor Relations Officer

#### About Triunfo

TPI – Triunfo Participações e Investimentos S.A. (IPIS3) is one of Brazil's leading infrastructure companies, with a strong presence in the toll road, airport and power generation concessions. Listed since 2007 on the Novo Mercado, the segment of the B3 with the highest corporate governance standards, Triunfo's growth strategy is based on diversifying its portfolio through carefully structured projects focused on creating value for its shareholders.

#### Investor Relations Department

Roberto Solheid da Costa de Carvalho

Ph: + 55 11 2169 3999

Email: [ri@triunfo.com](mailto:ri@triunfo.com)

Website: [www.triunfo.com](http://www.triunfo.com)