

Valor Líquido dos Ativos da Bradespar X Valor de Mercado da Bradespar (preços de fechamento em 30/04/2020)

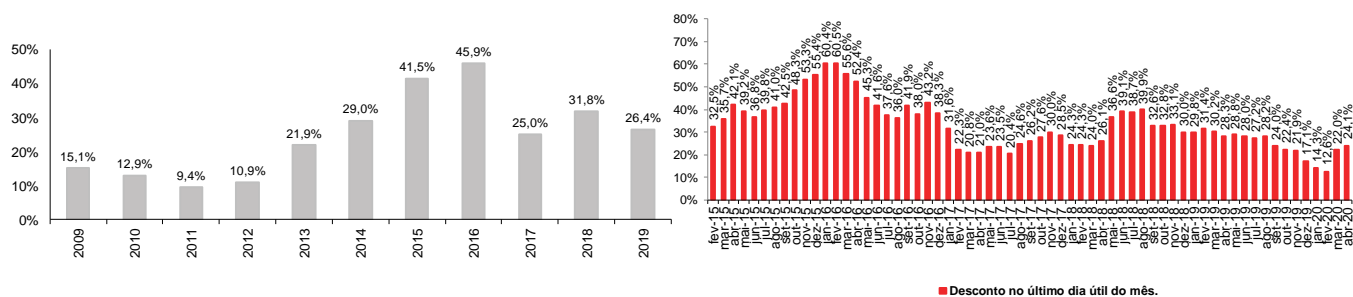
Companhias	Cotação (R\$/ação)	Qtde de Ações	% do Capital Total ⁽³⁾	Participação da Bradespar		
				Valor de Mercado (R\$ mil)	Valor de Mercado (US\$ mil)	Valor de Mercado (EURO mil)
VALE ON	44,86	293.907.266	5,73%	13.184.680	2.435.609	2.223.691
Valor Total dos Ativos da Bradespar (A)				13.184.680	2.435.609	2.223.691
Dívida Líquida da Bradespar (B) ⁽¹⁾				(30.190)	(5.577)	(5.092)
Caixa da Bradespar				195.907	36.190	33.041
Dívida Bruta da Bradespar				(226.097)	(41.767)	(38.133)
Valor Líquido dos Ativos da Bradespar (C) = (A) + (B)				13.154.490	2.430.032	2.218.599
Valor de Mercado da Bradespar (D)				9.984.244	1.844.391	1.683.914
Ações Ordinárias (BRAP3)	26,52	122.171.449		3.239.987	598.523	546.447
Ações Preferenciais (BRAP4)	29,86	225.862.596		6.744.257	1.245.868	1.137.467
Diferença entre o Valor Líquido dos Ativos e Valor de Mercado Bradespar (C) - (D)				3.170.246	585.641	534.685
DESCONTO ⁽²⁾				24,1%		

(1) Dívida Líquida em 30/04/2020.

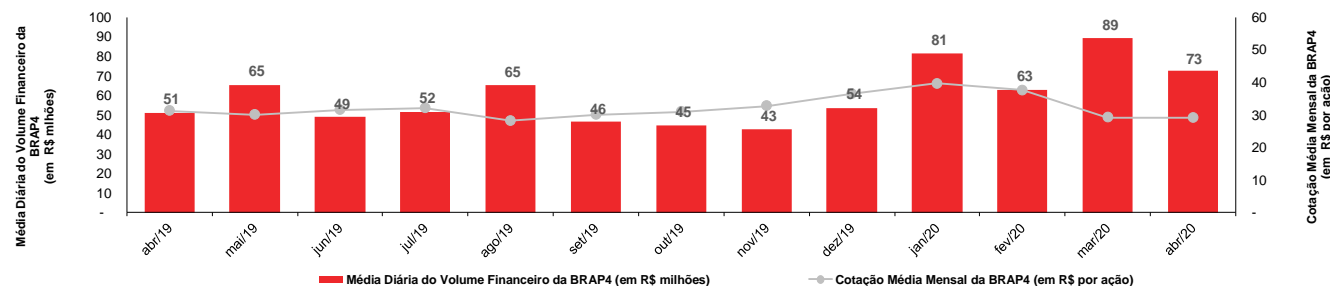
(2) ((Valor de mercado da Bradespar)/(Valor dos Ativos + Dívida Líquida)) - 1

(3) Não considera ações em tesouraria

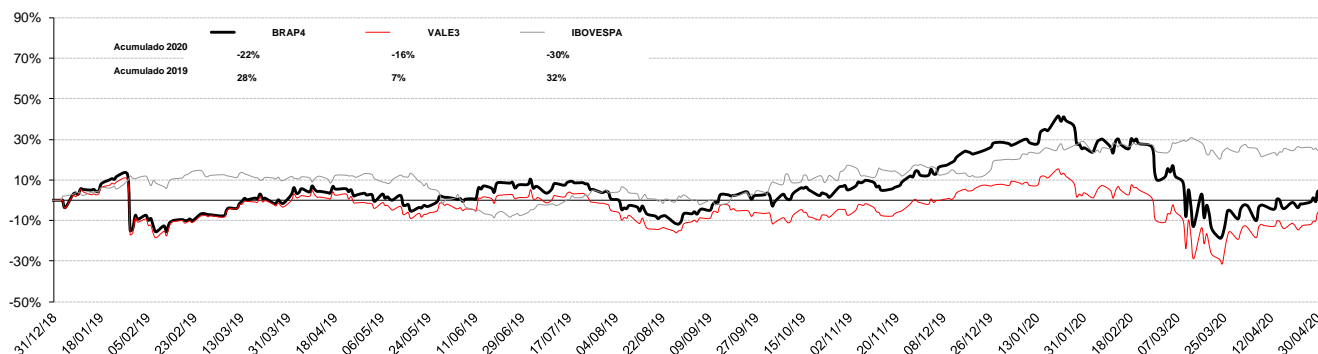
Evolução do desconto (%)



Média Diária do Volume Financeiro da BRAP4 (em R\$ milhões) e Cotação Média Mensal da BRAP4 (em R\$ por ação)



Desempenho da Cotação da BRAP4, VALE3 e IBOVESPA



Fale com RI

Fernando Buso
Gustavo Bonetti
Daniel Picerni Sarmento

Av. Paulista, 1450 - 9º andar
Cerqueira César
São Paulo - SP
CEP: 01310-917

Tel.: 55 11 2178.6300
Fax.: 55 11 2178.6315
www.bradespar.com
bradespar@bradespar.com