

Valor Líquido dos Ativos da Bradespar X Valor de Mercado da Bradespar (preços de fechamento em 15/04/2020)

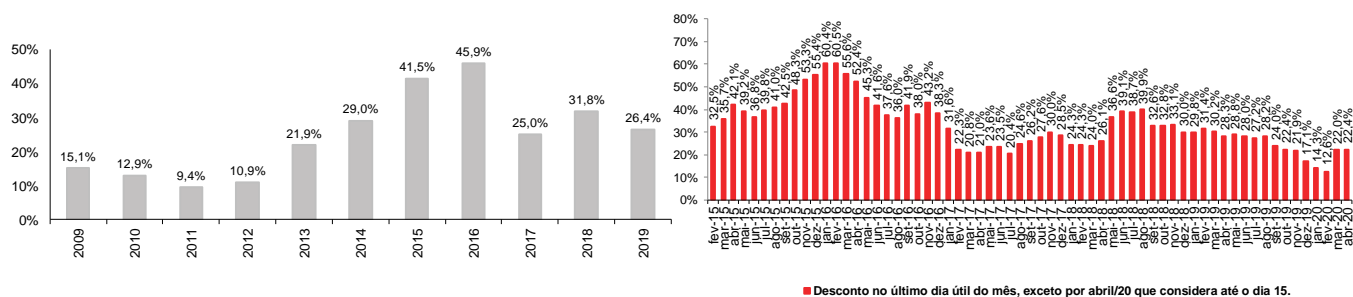
Companhias	Cotação (R\$/ação)	Qtde de Ações	% do Capital Total ⁽³⁾	Participação da Bradespar		
				Valor de Mercado (R\$ mil)	Valor de Mercado (US\$ mil)	Valor de Mercado (EURO mil)
VALE ON	43,19	293.907.266	5,73%	12.693.855	2.415.737	2.215.257
Valor Total dos Ativos da Bradespar (A)				12.693.855	2.415.737	2.215.257
Dívida Líquida da Bradespar (B)⁽¹⁾				(28.929)	(5.505)	(5.049)
Caixa da Bradespar				196.800	37.453	34.344
Dívida Bruta da Bradespar				(225.729)	(42.958)	(39.393)
Valor Líquido dos Ativos da Bradespar (C) = (A) + (B)				12.664.926	2.410.232	2.210.208
Valor de Mercado da Bradespar (D)				9.824.652	1.869.706	1.714.541
Ações Ordinárias (BRAP3)	26,97	122.171.449		3.294.964	627.057	575.018
Ações Preferenciais (BRAP4)	28,91	225.862.596		6.529.688	1.242.649	1.139.523
Diferença entre o Valor Líquido dos Ativos e Valor de Mercado Bradespar (C) - (D)				2.840.274	540.526	495.667
DESCONTO⁽²⁾				22,4%		

(1) Dívida Líquida em 15/04/2020.

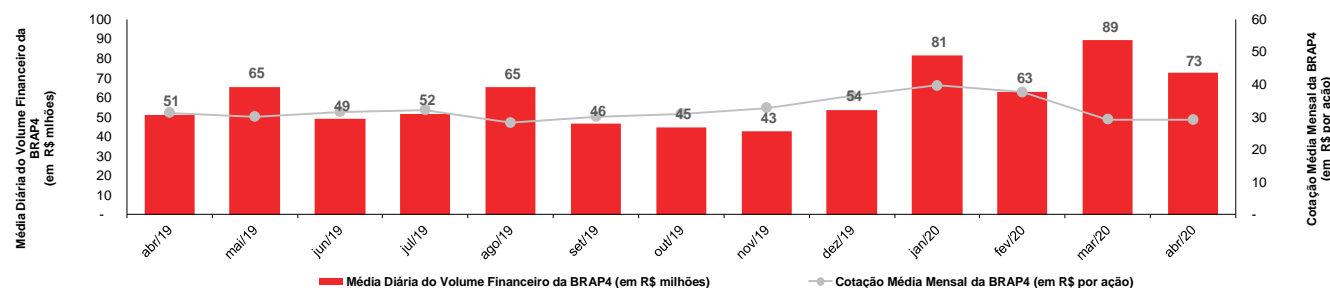
(2) ((Valor de mercado da Bradespar)/(Valor dos Ativos + Dívida Líquida)) - 1

(3) Não considera ações em tesouraria

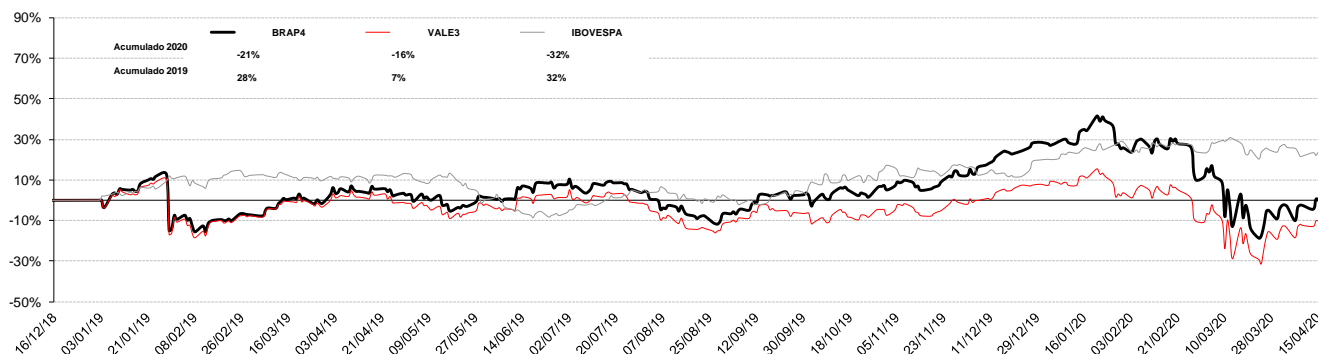
Evolução do desconto (%)



Média Diária do Volume Financeiro da BRAP4 (em R\$ milhões) e Cotação Média Mensal da BRAP4 (em R\$ por ação)



Desempenho da Cotação da BRAP4, VALE3 e IBOVESPA



Fale com RI

Fernando Buso
Gustavo Bonetti
Daniel Picerni Sarmento

Av. Paulista, 1450 - 9º andar
Cerqueira César
São Paulo - SP
CEP: 01310-917

Tel.: 55 11 2178.6300
Fax.: 55 11 2178.6315
www.bradespar.com
bradespar@bradespar.com