

Valor Líquido dos Ativos da Bradespar X Valor de Mercado da Bradespar (preços de fechamento em 13/03/2020)

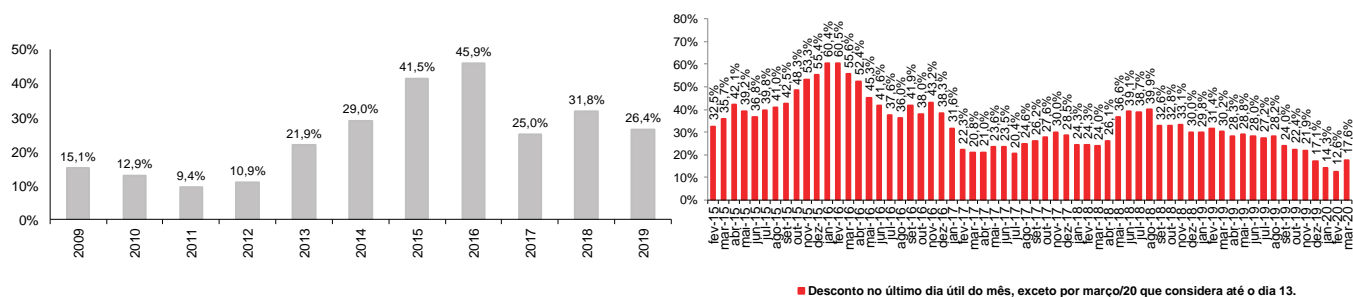
Companhias	Cotação (R\$/ação)	Qtde de Ações	% do Capital Total ⁽³⁾	Participação da Bradespar		
				Valor de Mercado (R\$ mil)	Valor de Mercado (US\$ mil)	Valor de Mercado (EURO mil)
VALE ON	42,90	293.907.266	5,73%	12.608.622	2.644.980	2.389.539
Valor Total dos Ativos da Bradespar (A)				12.608.622	2.644.980	2.389.539
Dívida Líquida da Bradespar (B) ⁽¹⁾				(27.464)	(5.761)	(5.205)
Caixa da Bradespar				197.514	41.434	37.432
Dívida Bruta da Bradespar				(224.978)	(47.195)	(42.637)
Valor Líquido dos Ativos da Bradespar (C) = (A) + (B)				12.581.158	2.639.219	2.384.334
Valor de Mercado da Bradespar (D)				10.368.077	2.174.969	1.964.919
Ações Ordinárias (BRAP3)	27,85	122.171.449		3.402.475	713.756	644.824
Ações Preferenciais (BRAP4)	30,84	225.862.596		6.965.602	1.461.213	1.320.095
Diferença entre o Valor Líquido dos Ativos e Valor de Mercado Bradespar (C) - (D)				2.213.081	464.250	419.415
DESCONTO ⁽²⁾				17,6%		

(1) Dívida Líquida em 13/03/2020.

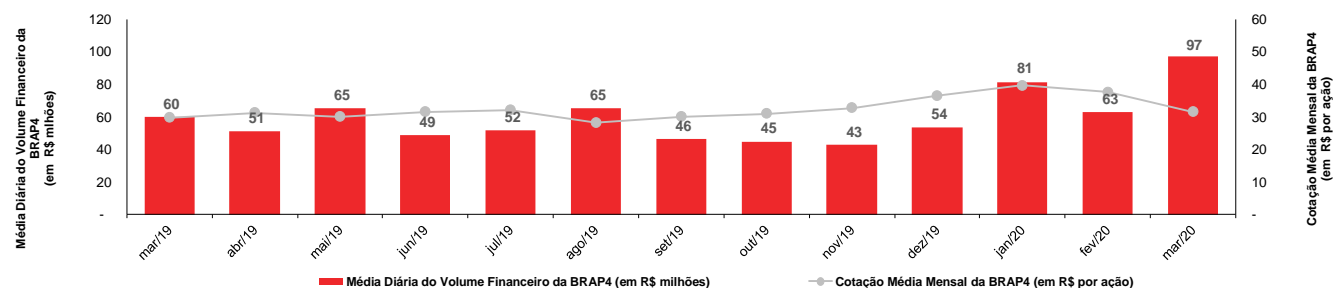
(2) ((Valor de mercado da Bradespar)/(Valor dos Ativos + Dívida Líquida)) - 1

(3) Não considera ações em tesouraria

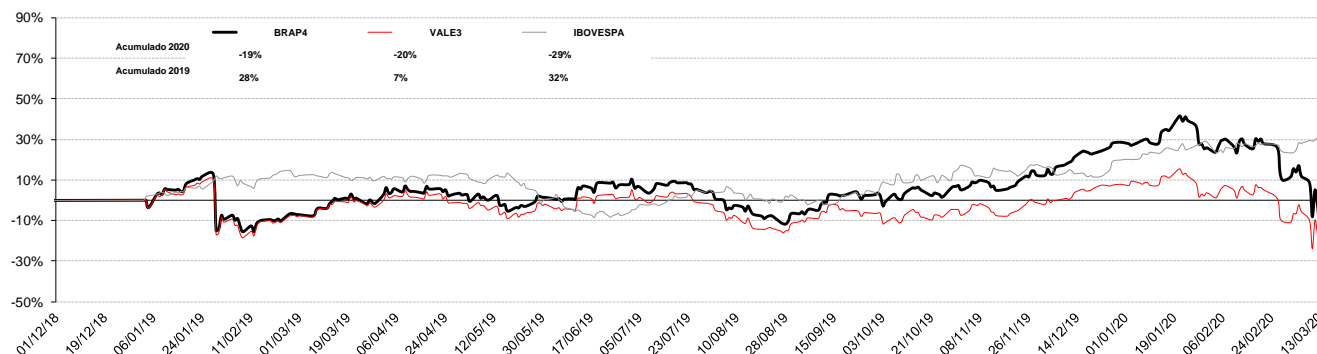
Evolução do desconto (%)



Média Diária do Volume Financeiro da BRAP4 (em R\$ milhões) e Cotação Média Mensal da BRAP4 (em R\$ por ação)



Desempenho da Cotação da BRAP4, VALE3 e IBOVESPA



Fale com RI

Fernando Buso
Gustavo Bonetti
Daniel Picerni Sarmento

Av. Paulista, 1450 - 9º andar
Cerqueira César
São Paulo - SP
CEP: 01310-917

Tel.: 55 11 2178.6300
Fax.: 55 11 2178.6315
www.bradespar.com
bradespar@bradespar.com