

Valor Líquido dos Ativos da Bradespar X Valor de Mercado da Bradespar (preços de fechamento em 28/02/2020)

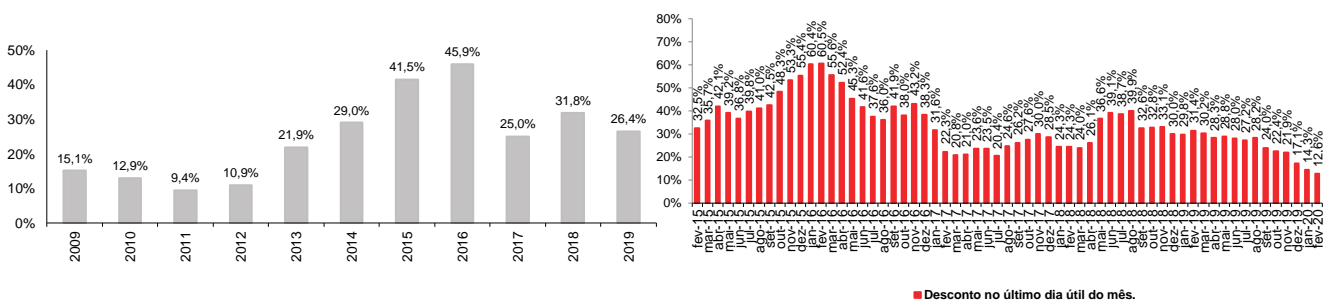
Companhias	Cotação (R\$/ação)	Qtde de Ações	% do Capital Total ⁽³⁾	Participação da Bradespar		
				Valor de Mercado (R\$ mil)	Valor de Mercado (US\$ mil)	Valor de Mercado (EURO mil)
VALE ON	44,31	293.907.266	5,73%	13.023.031	2.886.534	2.627.824
Valor Total dos Ativos da Bradespar (A)				13.023.031	2.886.534	2.627.824
Dívida Líquida da Bradespar (B) ⁽¹⁾				(27.268)	(6.044)	(5.502)
Caixa da Bradespar				197.296	43.730	39.811
Dívida Bruta da Bradespar				(224.564)	(49.774)	(45.313)
Valor Líquido dos Ativos da Bradespar (C) = (A) + (B)				12.995.763	2.880.490	2.622.322
Valor de Mercado da Bradespar (D)				11.354.523	2.516.712	2.291.148
Ações Ordinárias (BRAP3)	31,21	122.171.449		3.812.971	845.139	769.392
Ações Preferenciais (BRAP4)	33,39	225.862.596		7.541.552	1.671.573	1.521.756
Diferença entre o Valor Líquido dos Ativos e Valor de Mercado Bradespar (C) - (D)				1.641.240	363.778	331.174
DESCONTO ⁽²⁾				12,6%		

(1) Dívida Líquida em 28/02/2020.

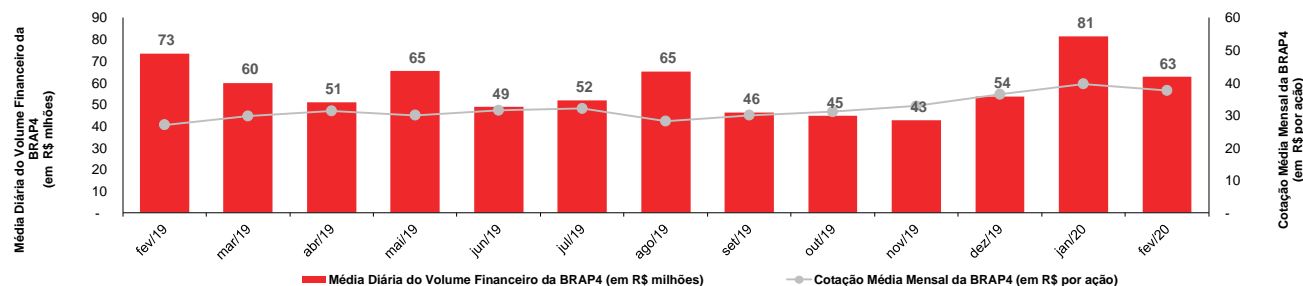
(2) ((Valor de mercado da Bradespar)/(Valor dos Ativos + Dívida Líquida)) - 1

(3) Não considera ações em tesouraria

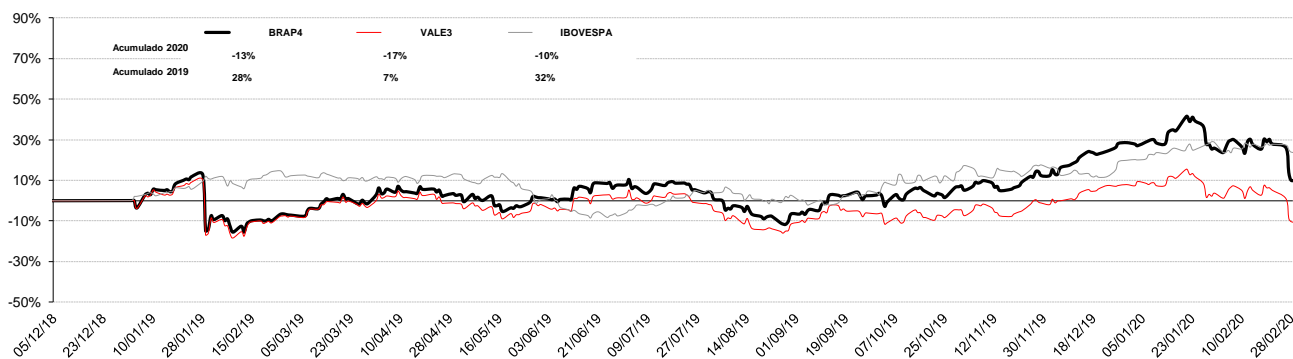
Evolução do desconto (%)



Média Diária do Volume Financeiro da BRAP4 (em R\$ milhões) e Cotação Média Mensal da BRAP4 (em R\$ por ação)



Desempenho da Cotação da BRAP4, VALE3 e IBOVESPA



Fale com RI

Fernando Buso
 Gustavo Bonetti
 Daniel Picerni Sarmiento

Av. Paulista, 1450 - 9º andar
 Cerqueira César
 São Paulo - SP
 CEP: 01310-917

Tel.: 55 11 2178.6300
 Fax: 55 11 2178.6315
 www.bradespar.com
 bradespar@bradespar.com