

Valor Líquido dos Ativos da Bradespar X Valor de Mercado da Bradespar (preços de fechamento em 14/02/2020)

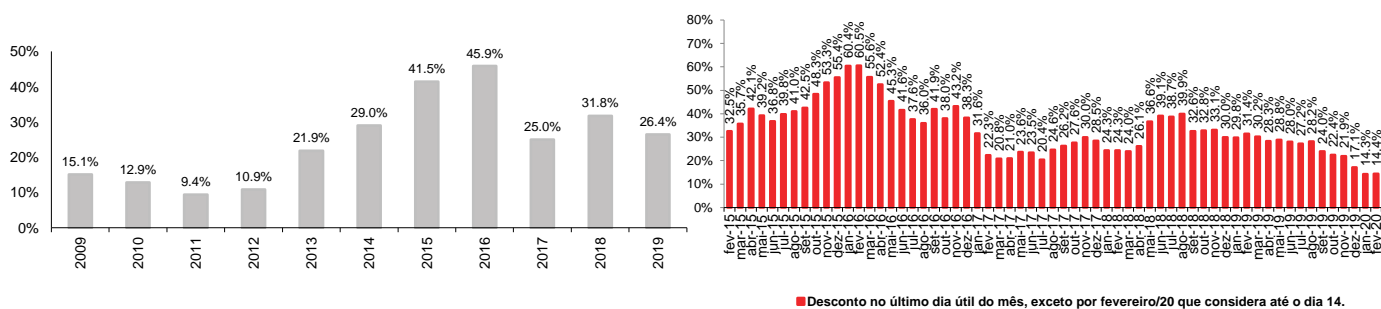
Companhias	Cotação (R\$/ação)	Qtde de Ações	% do Capital Total ⁽³⁾	Participação da Bradespar		
				Valor de Mercado (R\$ mil)	Valor de Mercado (US\$ mil)	Valor de Mercado (EURO mil)
VALE ON	51,00	293.907.266	5,73%	14.989.271	3.478.435	3.207.261
Valor Total dos Ativos da Bradespar (A)				14.989.271	3.478.435	3.207.261
Dívida Líquida da Bradespar (B) ⁽¹⁾				(26.096)	(6.056)	(5.584)
Caixa da Bradespar				198.242	46.004	42.418
Dívida Bruta da Bradespar				(224.338)	(52.060)	(48.002)
Valor Líquido dos Ativos da Bradespar (C) = (A) + (B)				14.963.175	3.472.379	3.201.677
Valor de Mercado da Bradespar (D)				12.802.714	2.971.019	2.739.403
Ações Ordinárias (BRAP3)	35,41	122.171.449		4.326.091	1.003.920	925.656
Ações Preferenciais (BRAP4)	37,53	225.862.596		8.476.623	1.967.099	1.813.747
Diferença entre o Valor Líquido dos Ativos e Valor de Mercado Bradespar (C) - (D)				2.160.461	501.360	462.274
DESCONTO ⁽²⁾				14,4%		

(1) Dívida Líquida em 14/02/2020.

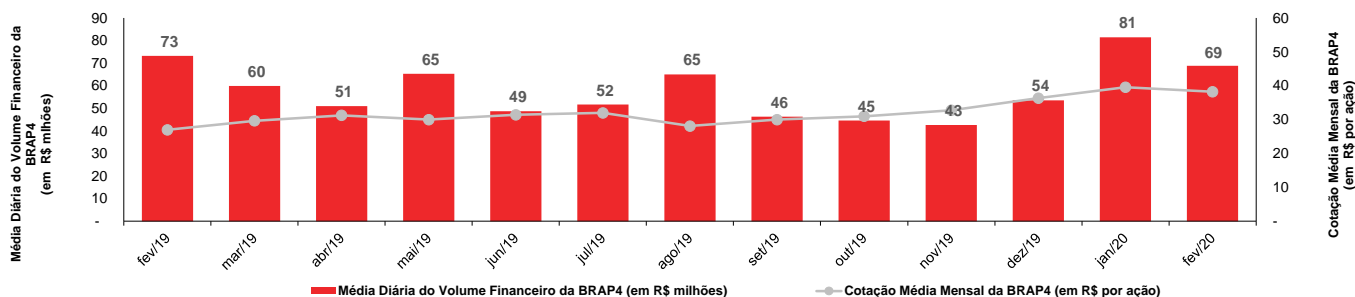
(2) ((Valor de mercado da Bradespar)/(Valor dos Ativos + Dívida Líquida)) - 1

(3) Não considera ações em tesouraria

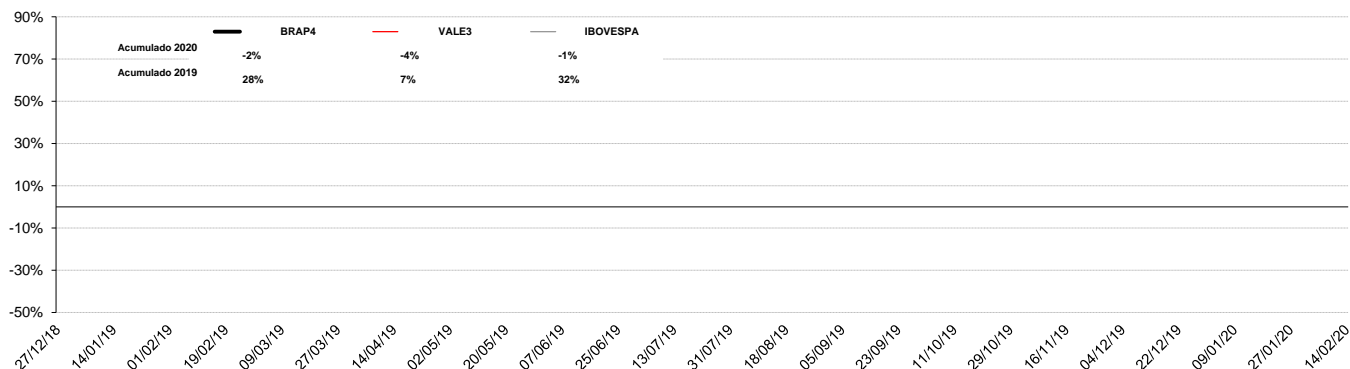
Evolução do desconto (%)



Média Diária do Volume Financeiro da BRAP4 (em R\$ milhões) e Cotação Média Mensal da BRAP4 (em R\$ por ação)



Desempenho da Cotação da BRAP4, VALE3 e IBOVESPA



Fale com RI

Fernando Buso
Gustavo Bonetti
Daniel Picerni Sarmento

Av. Paulista, 1450 - 9º andar
Cerqueira César
São Paulo - SP
CEP: 01310-917

Tel.: 55 11 2178.6300
Fax.: 55 11 2178.6315
www.bradespar.com
bradespar@bradespar.com