

Valor Líquido dos Ativos da Bradespar X Valor de Mercado da Bradespar (preços de fechamento em 30/12/2019)

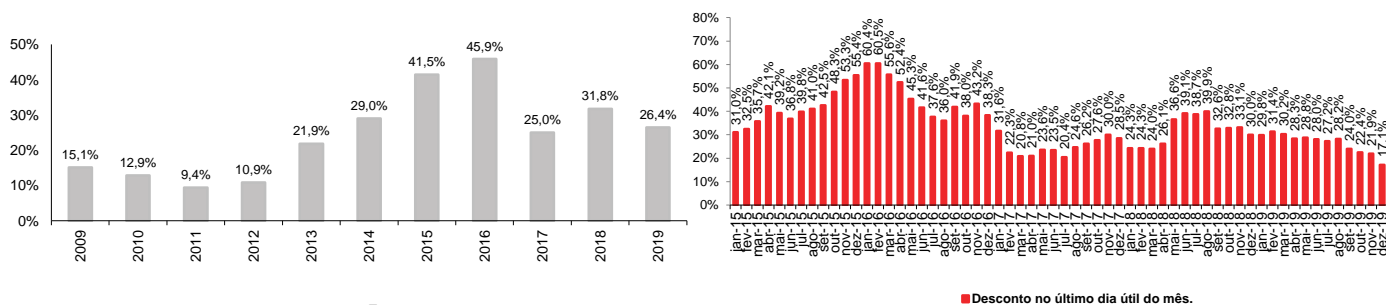
Companhias	Cotação (R\$/ação)	Qtde de Ações	% do Capital Total ⁽³⁾	Participação da Bradespar		
				Valor de Mercado (R\$ mil)	Valor de Mercado (US\$ mil)	Valor de Mercado (EURO mil)
VALE ON	53,30	293.907.266	5,73%	15.665.257	3.894.553	3.476.194
Valor Total dos Ativos da Bradespar (A)				15.665.257	3.894.553	3.476.194
Dívida Líquida da Bradespar (B) ⁽¹⁾				(24.009)	(5.969)	(5.328)
Caixa da Bradespar				199.033	49.482	44.166
Dívida Bruta da Bradespar				(223.042)	(55.451)	(49.494)
Valor Líquido dos Ativos da Bradespar (C) = (A) + (B)				15.641.248	3.888.584	3.470.866
Valor de Mercado da Bradespar (D)				12.967.224	3.223.793	2.877.487
Ações Ordinárias (BRAP3)	35,37	122.171.449		4.321.204	1.074.298	958.895
Ações Preferenciais (BRAP4)	38,28	225.862.596		8.646.020	2.149.495	1.918.592
Diferença entre o Valor Líquido dos Ativos e Valor de Mercado Bradespar (C) - (D)				2.674.024	664.791	593.379
DESCONTO ⁽²⁾				17,1%		

(1) Dívida Líquida em 30/12/2019.

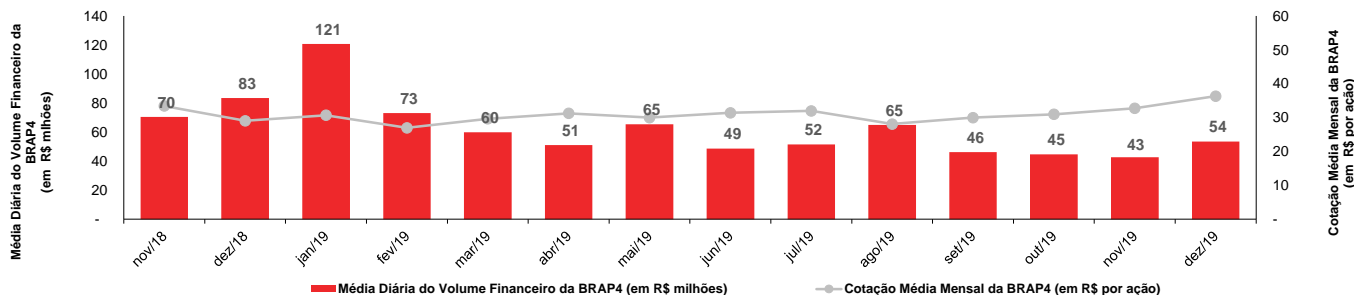
(2) ((Valor de mercado da Bradespar)/(Valor dos Ativos + Dívida Líquida)) - 1

(3) Não considera ações em tesouraria

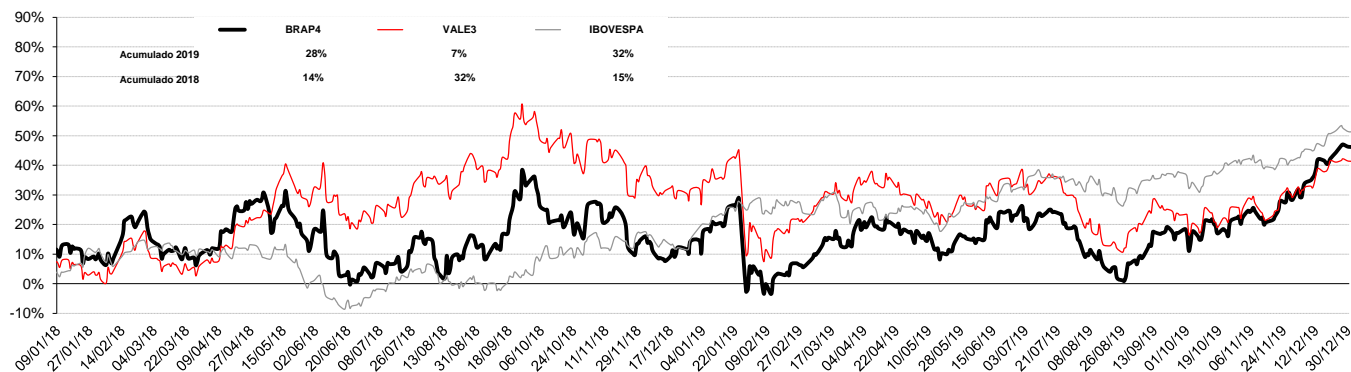
Evolução do desconto (%)



Média Diária do Volume Financeiro da BRAP4 (em R\$ milhões) e Cotação Média Mensal da BRAP4 (em R\$ por ação)



Desempenho da Cotação da BRAP4, VALE3 e IBOVESPA



Fale com RI

Fernando Buso
Gustavo Bonetti
Daniel Picerni Sarmento

Av. Paulista, 1450 - 9º andar
Cerqueira César
São Paulo - SP
CEP: 01310-917

Tel.: 55 11 2178.6300
Fax.: 55 11 2178.6315
www.bradespar.com
bradespar@bradespar.com