



ALPARGATAS

Conference Call

Resultados do 3T19

Beto Funari – CEO
Julian Garrido – CFO





Roberto Funari

Desempenho



ALPARGATAS

| Resultado Consolidado 3T19*

Receita atinge R\$ 1.036,9 MM e EBITDA Recorrente R\$ 155,5 MM



RECEITA LÍQUIDA



EBITDA RECORRENTE



LUCRO LÍQUIDO
RECORRENTE

*Incluindo Topper e Têxtil Argentina

| Destaques 3T19 (sem Topper e Têxtil Argentina)

Receita atinge R\$ 904,1 MM e EBITDA Recorrente R\$ 131,5 MM



+11%

RECEITA LÍQUIDA



+15%
+1,8pp

LUCRO BRUTO



+22%
+1,4pp

EBITDA RECORRENTE

VOLUME

RECEITA LÍQUIDA

BRASIL

+4%

+11%

INTERNACIONAL

+14%

+10%

*Sem Topper e Têxtil Argentina

Participação de Mercado*

+3,4pp

havaianas®

Receita Líquida DTC** 3T19

+10%

havaianas®

+13%

OSKLEN

*Volume Brasil, estimativa interna YTD

** Direct to Consumer Same Store Sales



Julian Garrido

Indicadores Financeiros



ALPARGATAS

| Resultado Consolidado 3T19

Receita atinge R\$ 1.036,9 MM e EBITDA Recorrente R\$ 155,5 MM



RECEITA LÍQUIDA



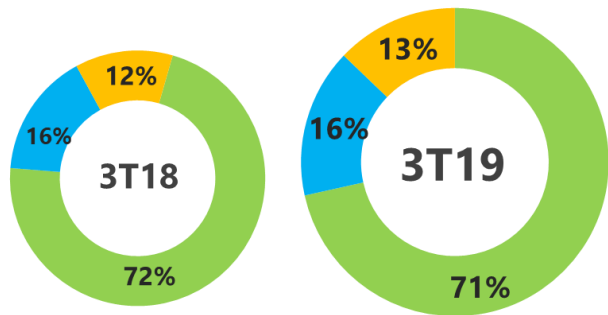
EBITDA RECORRENTE



LUCRO LÍQUIDO
RECORRENTE

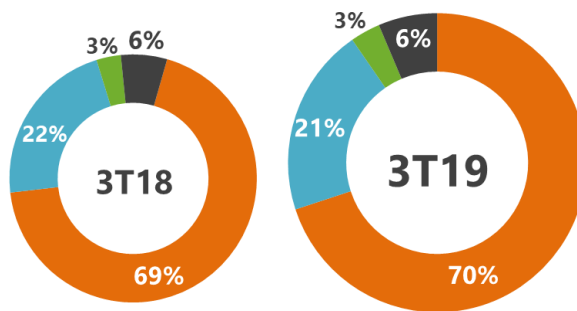
| Destaques 3T19 – Receita Líquida

Consolidado por região



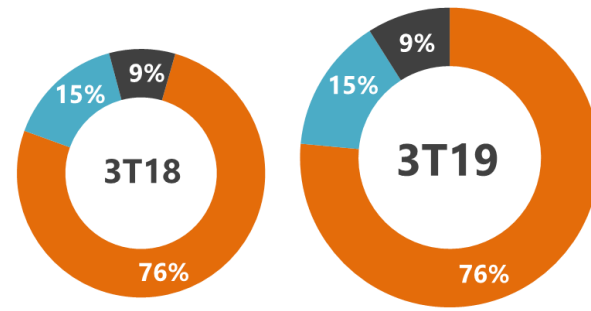
► Brasil ► Sandálias Internacional ► Topper/Têxtil Argentina

Consolidado por negócio



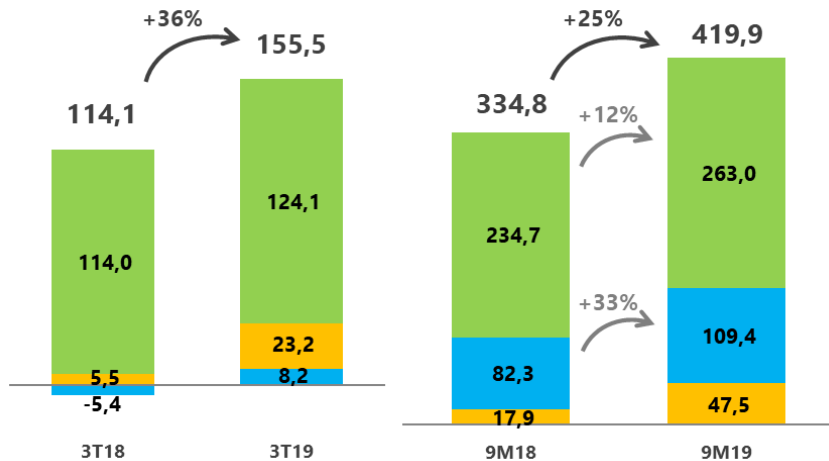
► Sandálias ► Artigos esportivos

Brasil por negócio



► Têxteis Argentina ► Osklen

| EBITDA recorrente (R\$ milhões)



 Brasil
  Sandálias Internacional
  Argentina

Margem EBITDA recorrente	3T19	3T18	Var.	9M19	9M18	Var.
Consolidada	15,0%	12,3%	+2,7 pp	14,2%	12,7%	+1,5 pp
Brasil	16,7%	17,0%	-0,3 pp	13,7%	13,6%	+0,1 pp
Internacional	5,1%	n/a	n/a	16,7%	14,4%	+2,4 pp
Argentina - Topper e Textil	17,4%	4,8%	+12,6 pp	12,3%	5,1%	+7,2 pp

| EBITDA recorrente

R\$ milhões	3T19	3T18	Var.	9M19	9M18	Var.
EBITDA recorrente	155,5	114,1	36%	419,9	334,8	25%
Margem EBITDA recorrente	15,0%	12,3%	+2,7 p.p.	14,2%	12,7%	+1,5 p.p.
Saldo de outras receitas (despesas) não recorrentes	-5,2	115,7		-37,9	113,1	
	BR e Int.: +1,0 AR: -6,2	BR e Int.: +180,0 AR: -64,3		BR e Int.: +1,4 AR: -39,3	BR e Int.: +163,8 AR: -50,7	
EBITDA	150,3	229,8	-35%	382,0	447,9	-15%
Margem EBITDA	14,5%	24,7%	-10,2 p.p.	12,9%	16,9%	-4,0 p.p.

- Ajuste de IFRS16
- Reestruturação

- Ajuste de hiperinflação IAS 29
- Reestruturação

- Êxito em ação judicial de exclusão do ICMS da base de cálculo da COFINS no Brasil
- Reestruturação

- Reestruturação
- Ajuste de hiperinflação IAS 29

| Lucro Líquido Recorrente

R\$ milhões	3T19	3T18	Var.	9M19	9M18	Var.
Lucro Líquido Recorrente	59.7	-5.8	n/a	172.8	84.6	104%
Saldo de outras receitas (despesas) não recorrentes	-1,2	125,6		-38,9	166,6	
	BR e Int.: -12,5 AR: +11,3	BR e Int.: +154,7 AR: -29,1		BR e Int.: -54,3 AR: +15,4	BR e Int.: +175,5 AR: -8,9	
Lucro Líquido	58,5	119,8	-51%	133,9	251,2	-47%

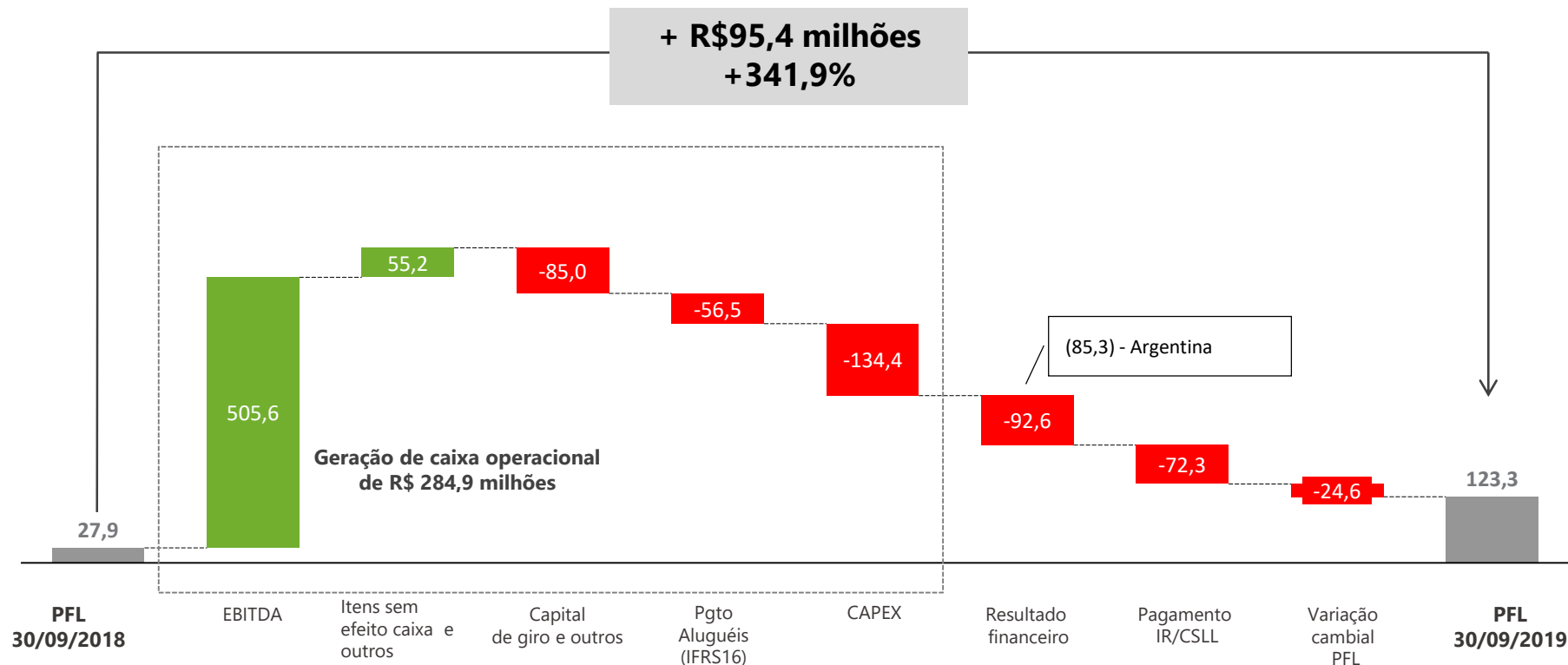
- Reestruturação
- IRFS 16

- Êxito em ação judicial de exclusão do ICMS da base de cálculo da COFINS no Brasil
- Benefício do IRPJ s/ JCP

- Ajuste de hiperinflação IAS 29
- Reestruturação

- Ajuste de hiperinflação IAS 29
- Reestruturação

| Posição financeira líquida (R\$ milhões)





Mensagem final



NEW HORIZONS



**Nova sede,
nova cultura**

INSPIRADOS
PELAS
PESSOAS

Fazemos
ACONTECER

Crescemos
JUNTOS

Encaramos o
IMPOSSÍVEL


CORAÇÃO
DE **DONO**

Cuidamos do
AMANHÃ

 **Suite**



Alpa agora é Google!



Havaianas
FRIENDLY

Quem já aderiu:





ALPARGATAS

Relações com Investidores

ri@alpargatas.com.br