

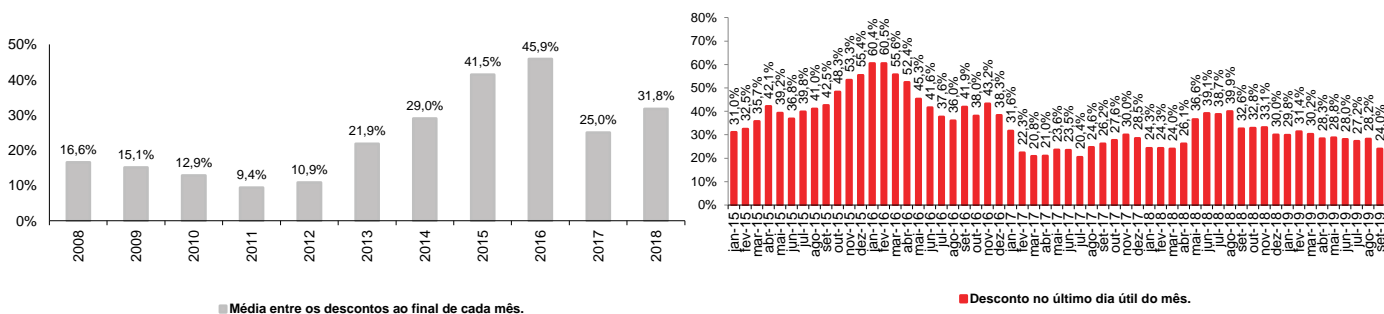
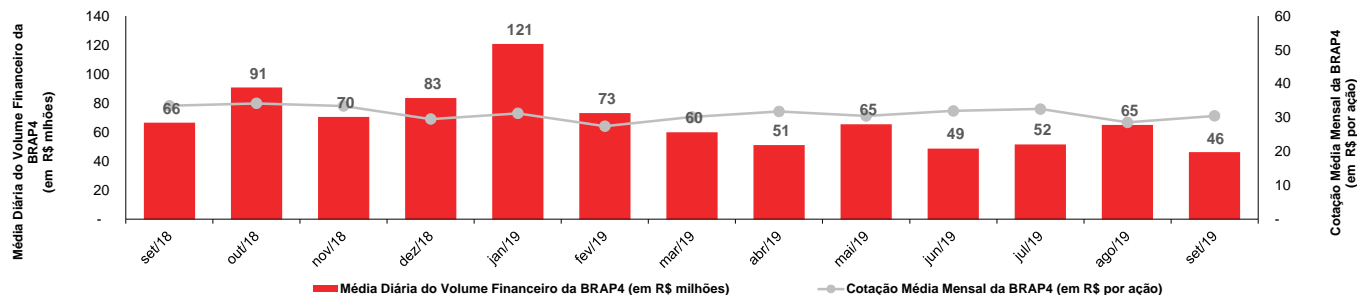
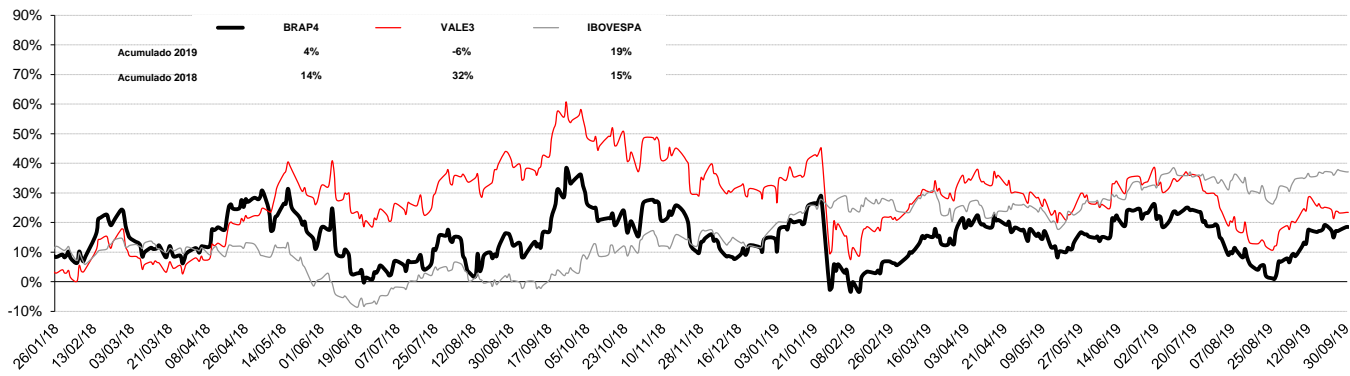
Valor Líquido dos Ativos da Bradespar X Valor de Mercado da Bradespar (preços de fechamento em 30/09/2019)

Companhias	Cotação (R\$/ação)	Qtde de Ações	% do Capital Total <sup>(3)</sup>	Participação da Bradespar		
				Valor de Mercado (R\$ mil)	Valor de Mercado (US\$ mil)	Valor de Mercado (EURO mil)
VALE ON	47,75	293.907.266	5,73%	14.034.072	3.369.202	3.090.444
<b>Valor Total dos Ativos da Bradespar ( A )</b>				<b>14.034.072</b>	<b>3.369.202</b>	<b>3.090.444</b>
<b>Dívida Líquida da Bradespar ( B ) <sup>(1)</sup></b>				<b>(19.789)</b>	<b>(4.751)</b>	<b>(4.357)</b>
Caixa da Bradespar				200.407	48.112	44.132
Dívida Bruta da Bradespar				(220.196)	(52.863)	(48.489)
<b>Valor Líquido dos Ativos da Bradespar ( C ) = ( A ) + ( B )</b>				<b>14.014.283</b>	<b>3.364.451</b>	<b>3.086.087</b>
<b>Valor de Mercado da Bradespar ( D )</b>				<b>10.652.870</b>	<b>2.557.466</b>	<b>2.345.868</b>
Ações Ordinárias (BRAP3)	28,85	122.171.449		3.524.646	846.172	776.162
Ações Preferenciais (BRAP4)	31,56	225.862.596		7.128.224	1.711.294	1.569.706
<b>Diferença entre o Valor Líquido dos Ativos e Valor de Mercado Bradespar ( C ) - ( D )</b>				<b>3.361.413</b>	<b>806.985</b>	<b>740.219</b>
<b>DESCONTO <sup>(2)</sup></b>				<b>24,0%</b>		

(1) Dívida Líquida em 30/09/2019.

(2) ((Valor de mercado da Bradespar)/(Valor dos Ativos + Dívida Líquida)) - 1

(3) Não considera ações em tesouraria

**Evolução do desconto (%)**

**Média Diária do Volume Financeiro da BRAP4 (em R\$ milhões) e Cotação Média Mensal da BRAP4 (em R\$ por ação)**

**Desempenho da Cotação da BRAP4, VALE3 e IBOVESPA**

**Fale com RI**

 Fernando Buso  
 Gustavo Bonetti  
 Daniel Picerni Sarmento

 Av. Paulista, 1450 - 9º andar  
 Cerqueira César  
 São Paulo - SP  
 CEP: 01310-917

 Tel.: 55 11 2178.6300  
 Fax.: 55 11 2178.6315  
 www.bradespar.com  
 bradespar@bradespar.com