

Valor Líquido dos Ativos da Bradespar X Valor de Mercado da Bradespar (preços de fechamento em 13/09/2019)

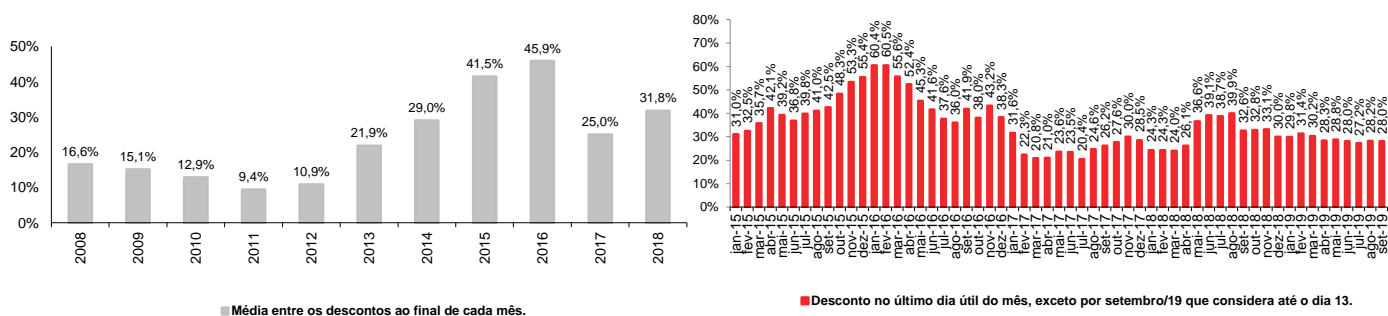
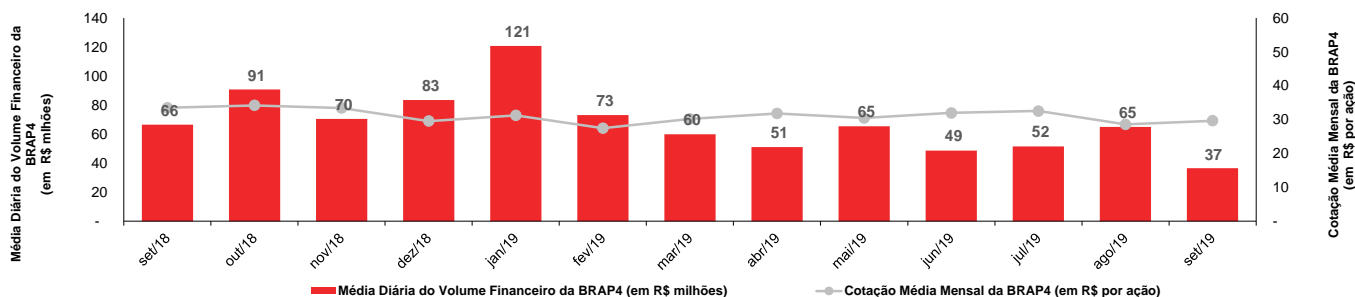
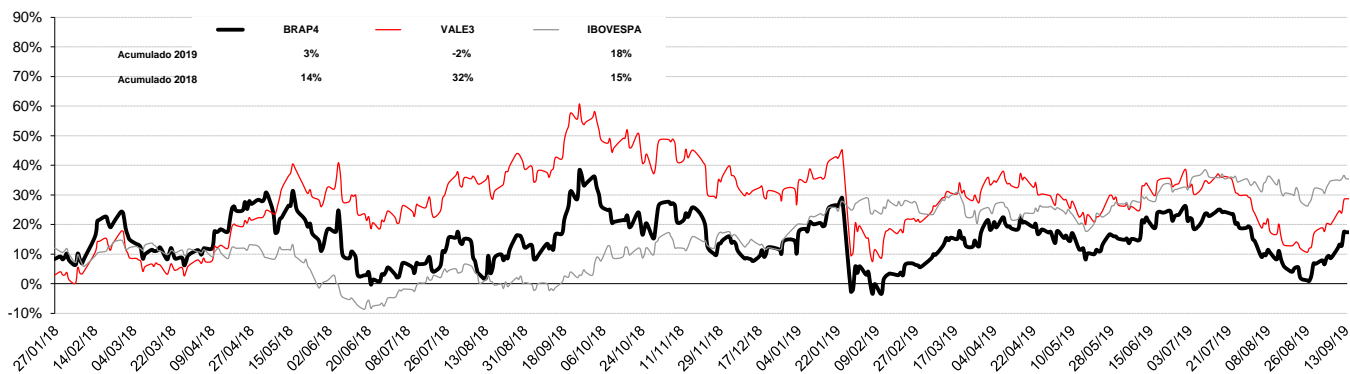
Companhias	Cotação (R\$/ação)	Qtde de Ações	% do Capital Total ⁽³⁾	Participação da Bradespar		
				Valor de Mercado (R\$ mil)	Valor de Mercado (US\$ mil)	Valor de Mercado (EURO mil)
VALE ON	49,79	293.907.266	5,73%	14.633.643	3.607.455	3.254.651
Valor Total dos Ativos da Bradespar (A)				14.633.643	3.607.455	3.254.651
Dívida Líquida da Bradespar (B) ⁽¹⁾				(18.705)	(4.611)	(4.160)
Caixa da Bradespar				200.949	49.538	44.693
Dívida Bruta da Bradespar				(219.654)	(54.149)	(48.853)
Valor Líquido dos Ativos da Bradespar (C) = (A) + (B)				14.614.938	3.602.844	3.250.491
Valor de Mercado da Bradespar (D)				10.528.727	2.595.520	2.341.682
Ações Ordinárias (BRAP3)	28,37	122.171.449		3.466.004	854.432	770.870
Ações Preferenciais (BRAP4)	31,27	225.862.596		7.062.723	1.741.088	1.570.812
Diferença entre o Valor Líquido dos Ativos e Valor de Mercado Bradespar (C) - (D)				4.086.211	1.007.324	908.809

DESCONTO ⁽²⁾
28,0%

(1) Dívida Líquida em 13/09/2019.

(2) ((Valor de mercado da Bradespar)/(Valor dos Ativos + Dívida Líquida)) - 1

(3) Não considera ações em tesouraria

Evolução do desconto (%)

Média Diária do Volume Financeiro da BRAP4 (em R\$ milhões) e Cotação Média Mensal da BRAP4 (em R\$ por ação)

Desempenho da Cotação da BRAP4, VALE3 e IBOVESPA

Fale com RI

 Fernando Buso
 Gustavo Bonetti
 Daniel Picerni Sarmento

 Av. Paulista, 1450 - 9º andar
 Cerqueira César
 São Paulo - SP
 CEP: 01310-917

 Tel.: 55 11 2178.6300
 Fax.: 55 11 2178.6315
 www.bradespar.com
 bradespar@bradespar.com