

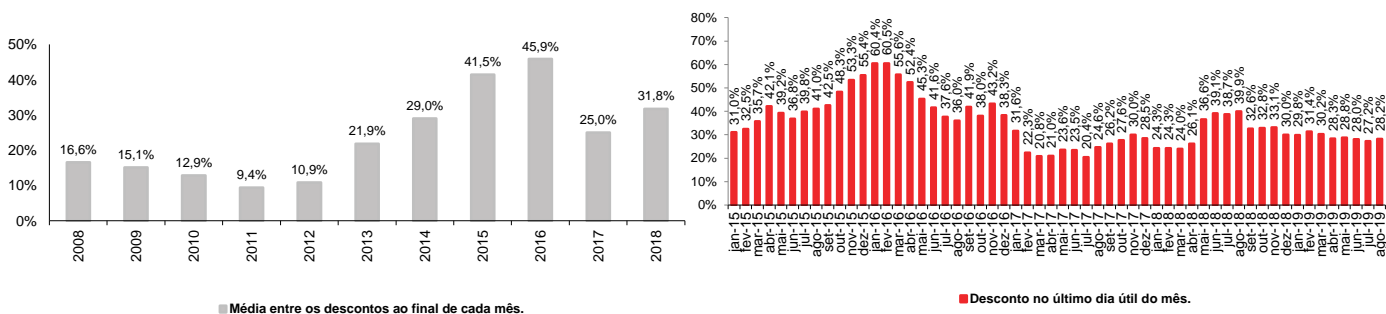
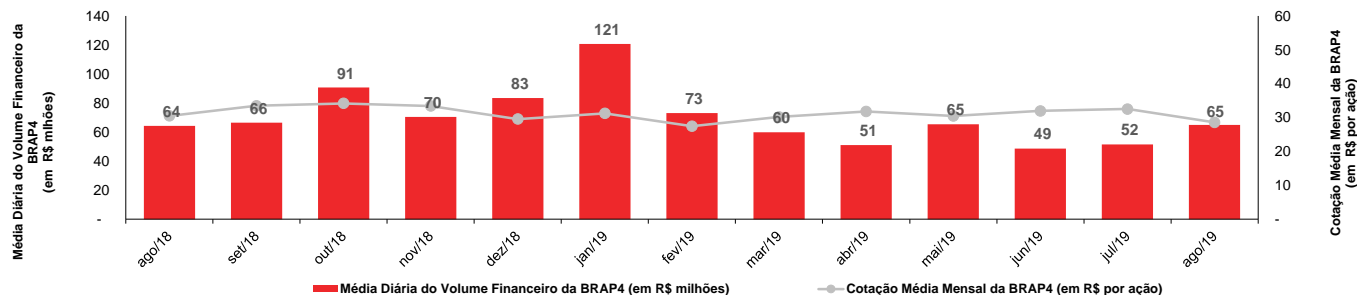
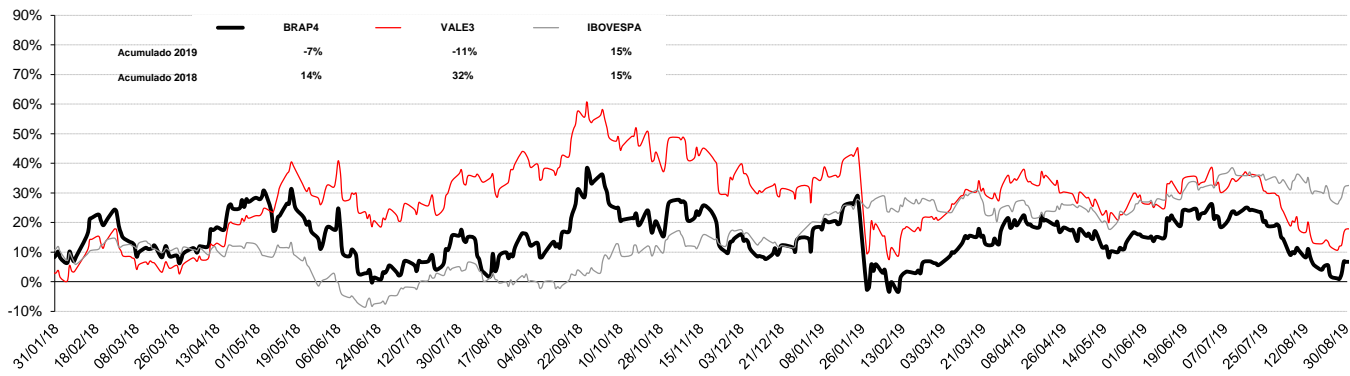
Valor Líquido dos Ativos da Bradespar X Valor de Mercado da Bradespar (preços de fechamento em 30/08/2019)

| Companhias | Cotação (R\$/ação) | Qtde de Ações | Participação da Bradespar | | | |
|--|--------------------|---------------|-----------------------------------|----------------------------|-----------------------------|-----------------------------|
| | | | % do Capital Total ⁽³⁾ | Valor de Mercado (R\$ mil) | Valor de Mercado (US\$ mil) | Valor de Mercado (EURO mil) |
| VALE ON | 45,57 | 293.907.266 | 5,73% | 13.393.354 | 3.231.394 | 2.947.840 |
| Valor Total dos Ativos da Bradespar (A) | | | | 13.393.354 | 3.231.394 | 2.947.840 |
| Dívida Líquida da Bradespar (B) ⁽¹⁾ | | | | (18.465) | (4.455) | (4.064) |
| Caixa da Bradespar | | | | 200.670 | 48.415 | 44.167 |
| Dívida Bruta da Bradespar | | | | (219.135) | (52.870) | (48.231) |
| Valor Líquido dos Ativos da Bradespar (C) = (A) + (B) | | | | 13.374.889 | 3.226.939 | 2.943.776 |
| Valor de Mercado da Bradespar (D) | | | | 9.597.732 | 2.315.630 | 2.112.435 |
| Ações Ordinárias (BRAP3) | 26,00 | 122.171.449 | | 3.176.458 | 766.379 | 699.130 |
| Ações Preferenciais (BRAP4) | 28,43 | 225.862.596 | | 6.421.274 | 1.549.251 | 1.413.305 |
| Diferença entre o Valor Líquido dos Ativos e Valor de Mercado Bradespar (C) - (D) | | | | 3.777.157 | 911.309 | 831.341 |
| DESCONTO ⁽²⁾ | | | | 28,2% | | |

(1) Dívida Líquida em 30/08/2019.

(2) ((Valor de mercado da Bradespar)/(Valor dos Ativos + Dívida Líquida)) - 1

(3) Não considera ações em tesouraria

Evolução do desconto (%)

Média Diária do Volume Financeiro da BRAP4 (em R\$ milhões) e Cotação Média Mensal da BRAP4 (em R\$ por ação)

Desempenho da Cotação da BRAP4, VALE3 e IBOVESPA

Fale com RI

 Fernando Buso
 Gustavo Bonetti
 Daniel Picerni Sarmento

 Av. Paulista, 1450 - 9º andar
 Cerqueira César
 São Paulo - SP
 CEP: 01310-917

 Tel.: 55 11 2178.6300
 Fax.: 55 11 2178.6315
 www.bradespar.com
 bradespar@bradespar.com