

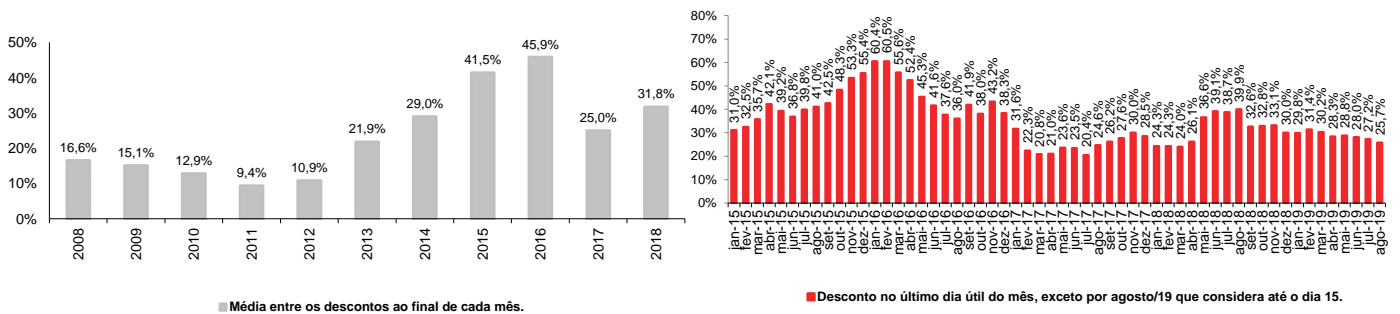
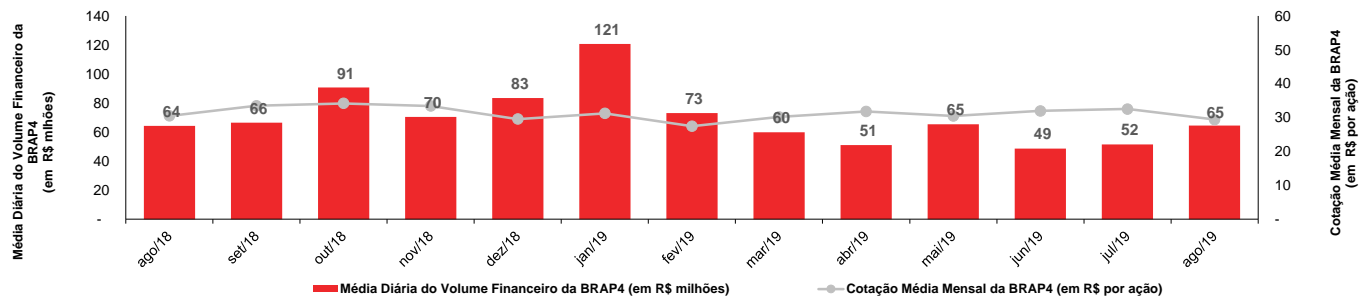
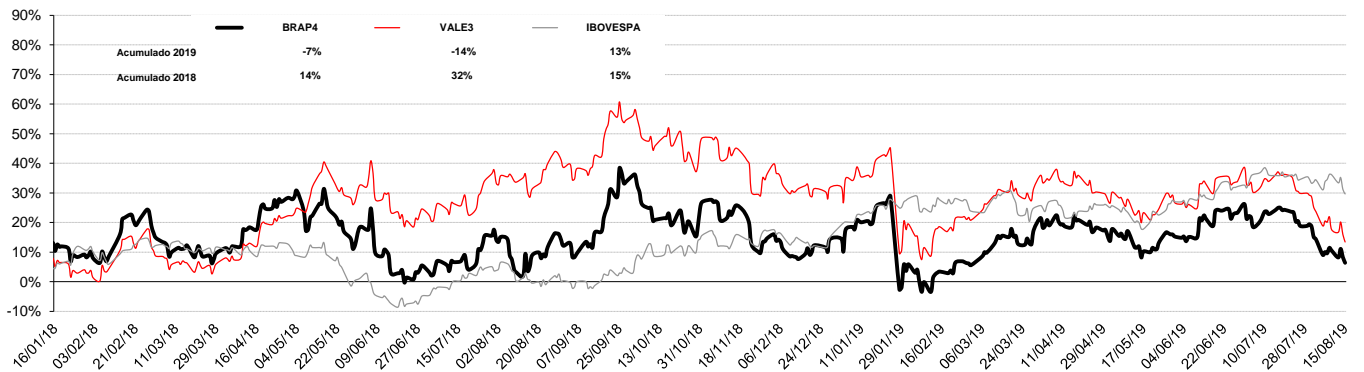
Valor Líquido dos Ativos da Bradespar X Valor de Mercado da Bradespar (preços de fechamento em 15/08/2019)

Companhias	Cotação (R\$/ação)	Qtde de Ações	Participação da Bradespar			
			% do Capital Total ⁽³⁾	Valor de Mercado (R\$ mil)	Valor de Mercado (US\$ mil)	Valor de Mercado (EURO mil)
VALE ON	43,89	293.907.266	5,73%	12.899.590	3.214.410	2.893.649
Valor Total dos Ativos da Bradespar (A)				12.899.590	3.214.410	2.893.649
Dívida Líquida da Bradespar (B) ⁽¹⁾				(33.663)	(8.389)	(7.551)
Caixa da Bradespar				184.903	46.075	41.478
Dívida Bruta da Bradespar				(218.566)	(54.464)	(49.029)
Valor Líquido dos Ativos da Bradespar (C) = (A) + (B)				12.865.927	3.206.021	2.886.098
Valor de Mercado da Bradespar (D)				9.562.743	2.382.912	2.145.125
Ações Ordinárias (BRAP3)	25,88	122.171.449		3.161.797	787.879	709.258
Ações Preferenciais (BRAP4)	28,34	225.862.596		6.400.946	1.595.033	1.435.867
Diferença entre o Valor Líquido dos Ativos e Valor de Mercado Bradespar (C) - (D)				3.303.184	823.109	740.973
DESCONTO ⁽²⁾					25,7%	

(1) Dívida Líquida em 15/08/2019.

(2) ((Valor de mercado da Bradespar)/(Valor dos Ativos + Dívida Líquida)) - 1

(3) Não considera ações em tesouraria

Evolução do desconto (%)

Média Diária do Volume Financeiro da BRAP4 (em R\$ milhões) e Cotação Média Mensal da BRAP4 (em R\$ por ação)

Desempenho da Cotação da BRAP4, VALE3 e IBOVESPA

Fale com RI

 Fernando Buso
 Gustavo Bonetti
 Daniel Picerni Sarmento

 Av. Paulista, 1450 - 9º andar
 Cerqueira César
 São Paulo - SP
 CEP: 01310-917

 Tel.: 55 11 2178.6300
 Fax.: 55 11 2178.6315
 www.bradespar.com
 bradespar@bradespar.com