

ITAÚ UNIBANCO HOLDING S.A.

CNPJ. 60.872.504/0001-23

Companhia Aberta

Comunicado ao Mercado

Reunião Pública Apimec Rio – Rio de Janeiro 2019

O Itaú Unibanco Holding informa que realiza hoje, no dia 12 de agosto de 2019, Reunião Pública Apimec Rio – Rio de Janeiro no Belmond Copacabana Palace sobre cenário macroeconômico e os resultados e estratégias do Banco.

As informações e expectativas apresentadas são baseadas nas informações disponíveis até a realização do evento e envolvem riscos, incertezas e premissas que podem estar além de nosso controle.

Informamos que, em relação a essa reunião, o Itaú Unibanco Holding disponibiliza:

- Antes do início previsto (19h00):
 - As telas que serão apresentadas (que também são enviadas à Comissão de Valores Mobiliários e à B3).

A prestação pública dessas informações reforça nosso compromisso com a transparência em nossas divulgações para os diversos públicos estratégicos.

São Paulo-SP, 12 de Agosto de 2019.

ALEXSANDRO BROEDEL

Diretor Executivo de Finanças e Relações com Investidores

Itaú Unibanco Holding S.A.



ciclo **apimec** 2019



itau.com.br/relacoes-com-investidores ↗

linkedin.com.br/company/itau

Investcast

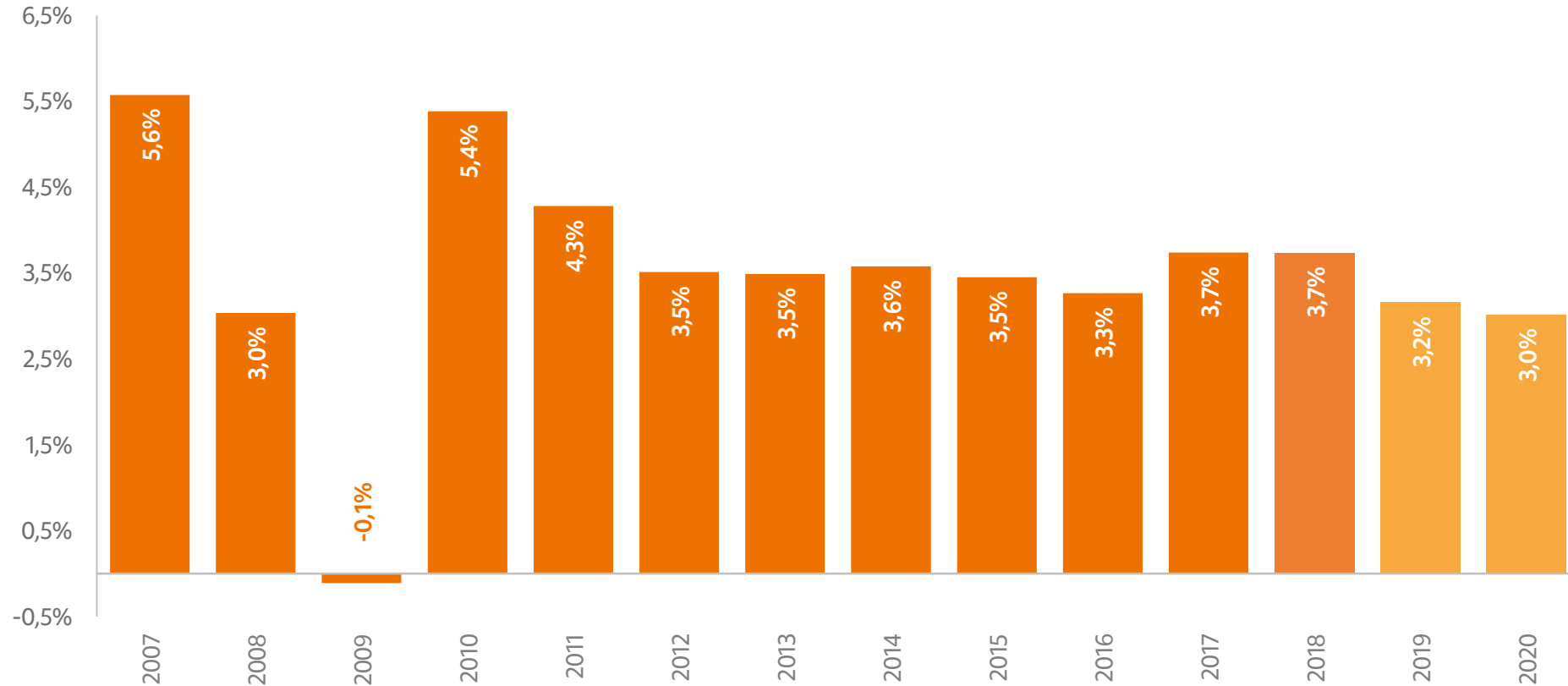
Cenário Econômico

Fernando M. Gonçalves



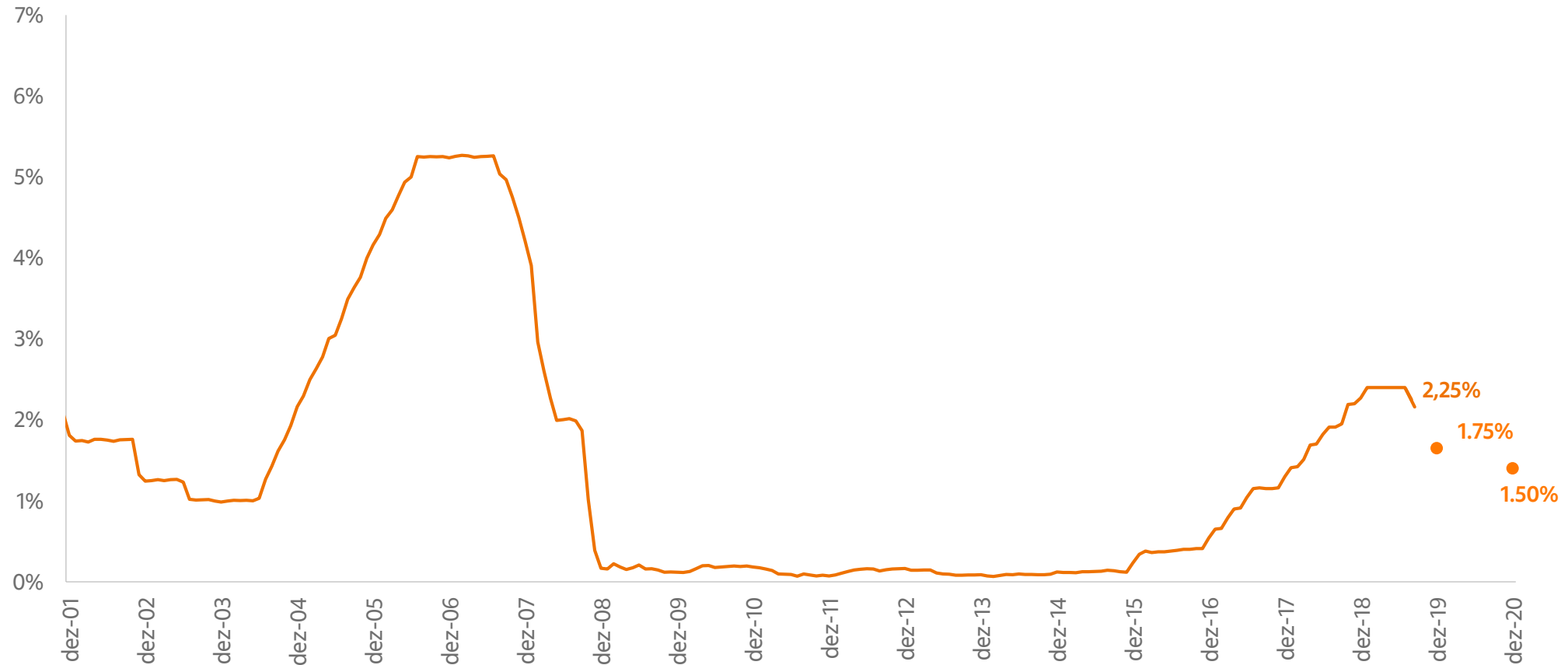
Cenário global menos favorável: crescimento mais fraco

PIB global – crescimento no ano



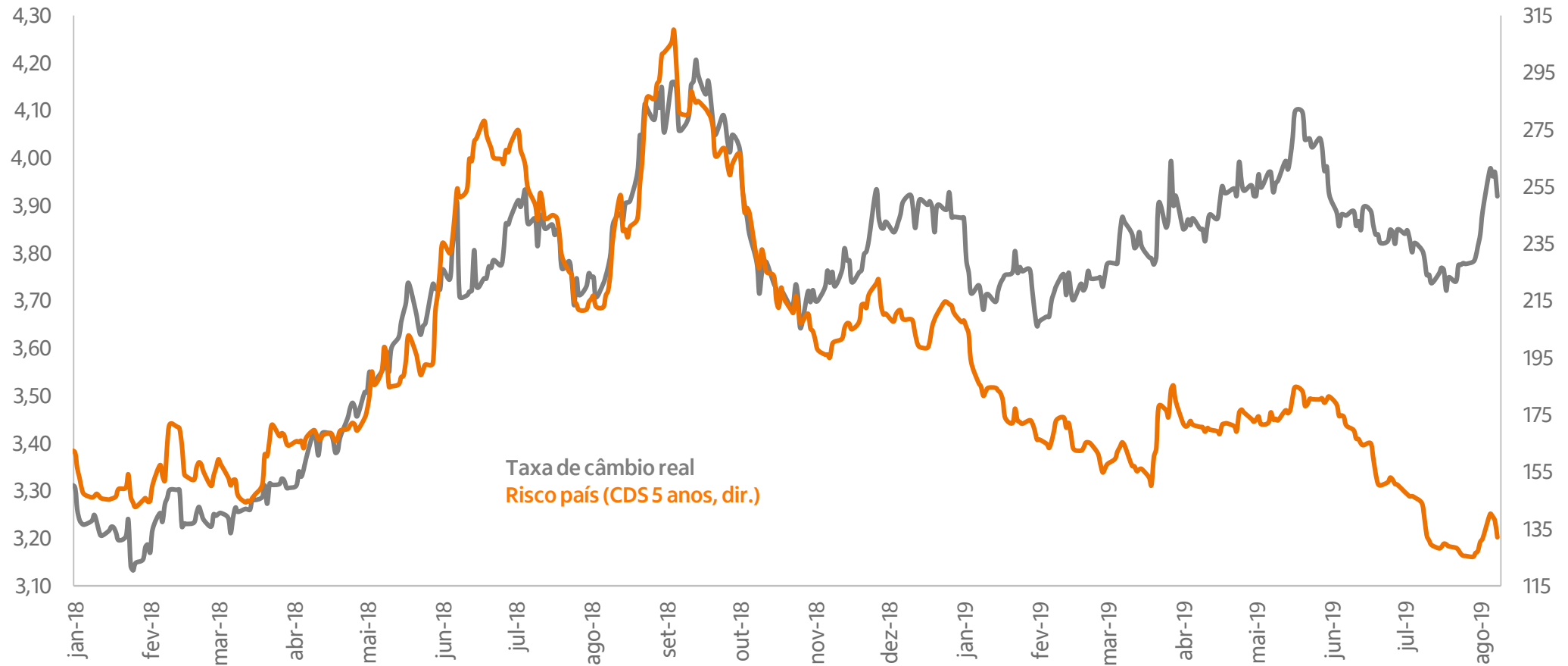
Cenário global menos favorável: prováveis estímulos adicionais

Fed Funds – taxa ao ano



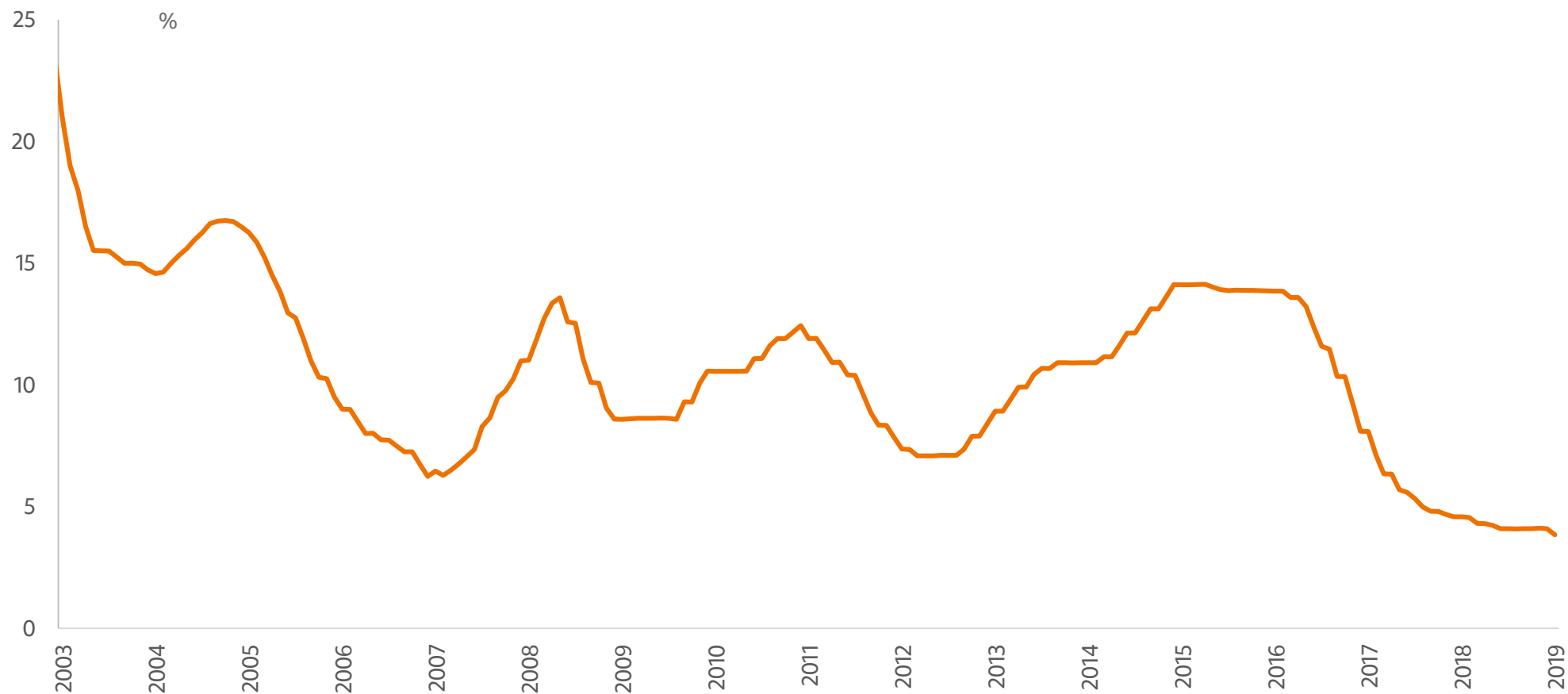
Brasil: CDS e BRL se movem juntos, mas agora em nível diferente

Taxa de câmbio x risco país



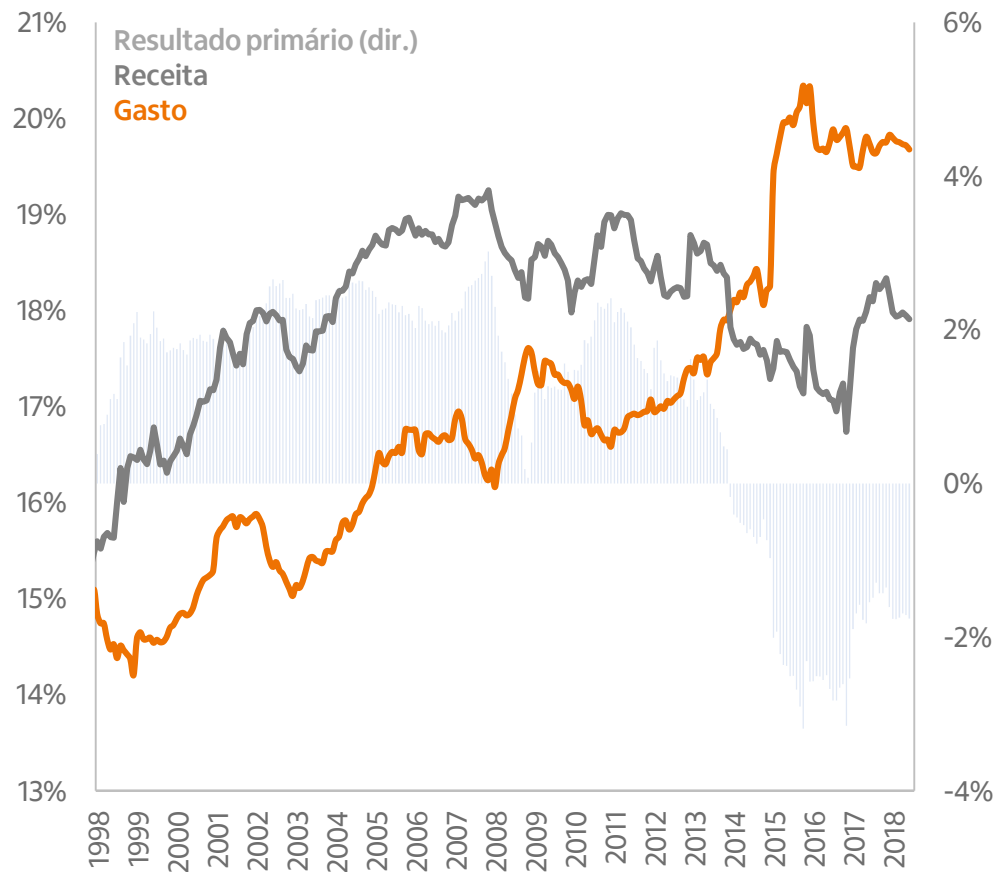
“Carrego” baixo pressiona a moeda

Diferencial de juros – Selic menos Fed Funds (%)

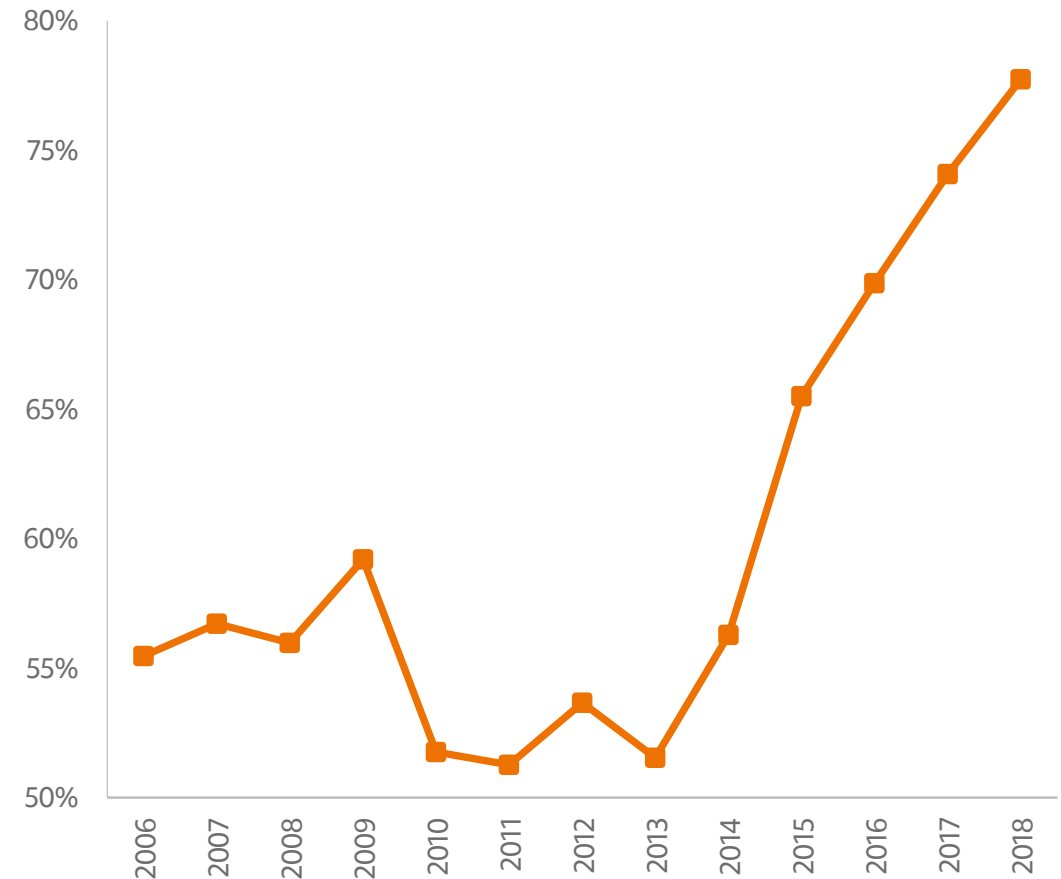


Aprovação de reformas é crucial para estabilizar dívida

Resultado primário do gov. central

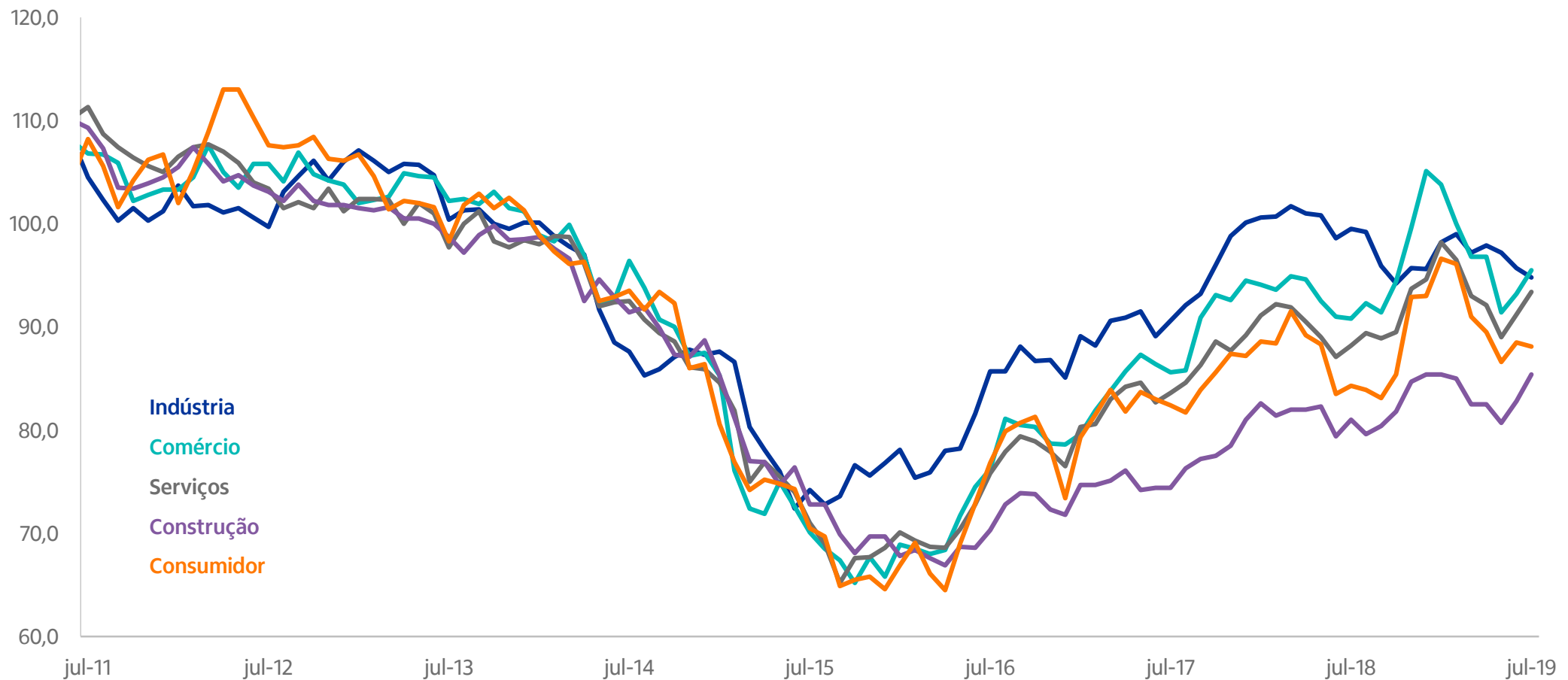


Dívida bruta - % do PIB



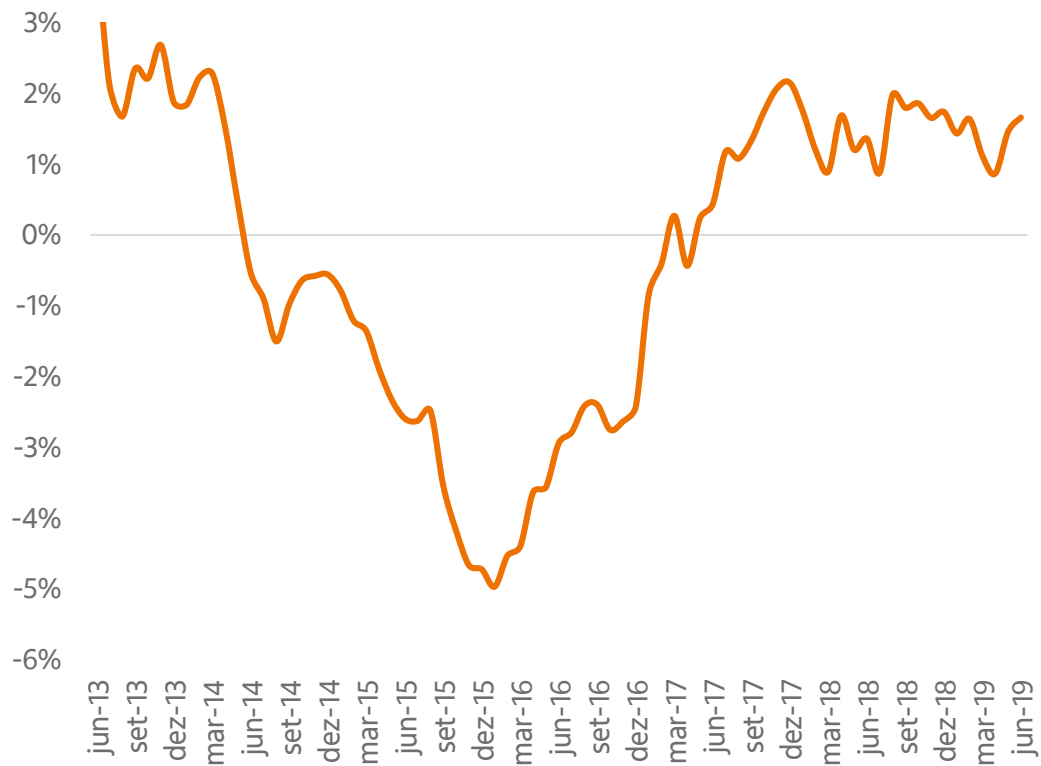
Confiança voltando a ganhar tração em alguns setores

Índices de confiança - com ajuste sazonal

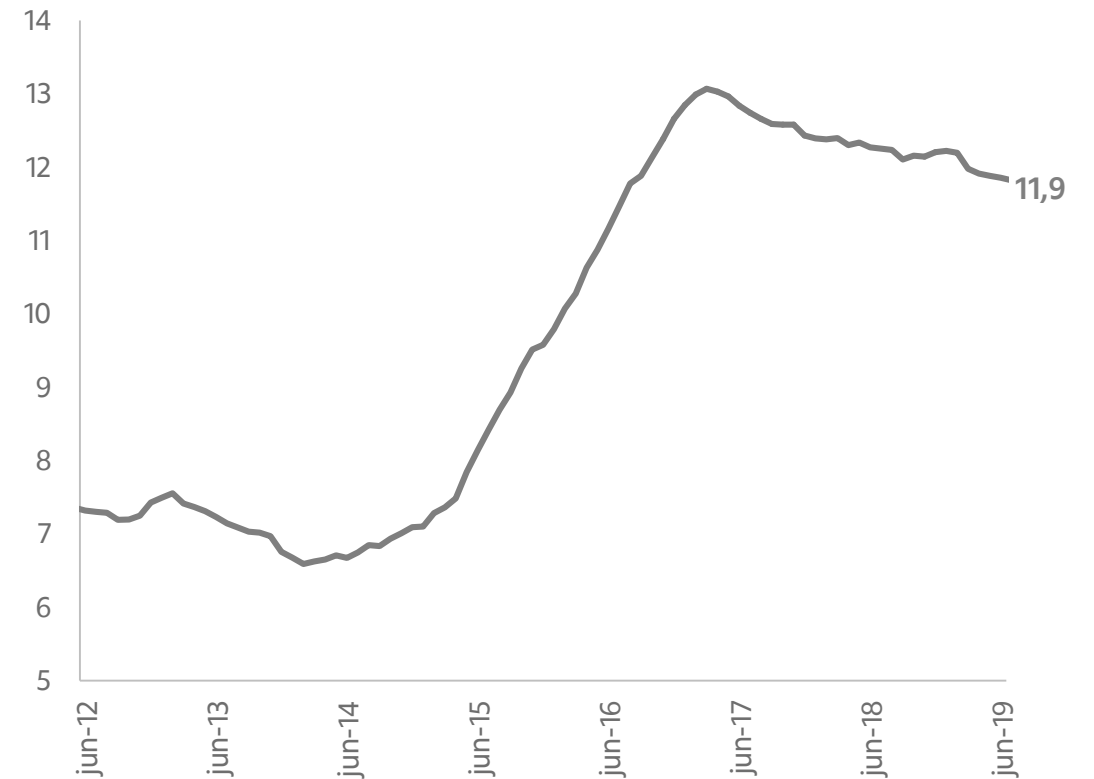


Atividade econômica segue fraca

PIB mensal Itaú-Unibanco – var. trim. anual

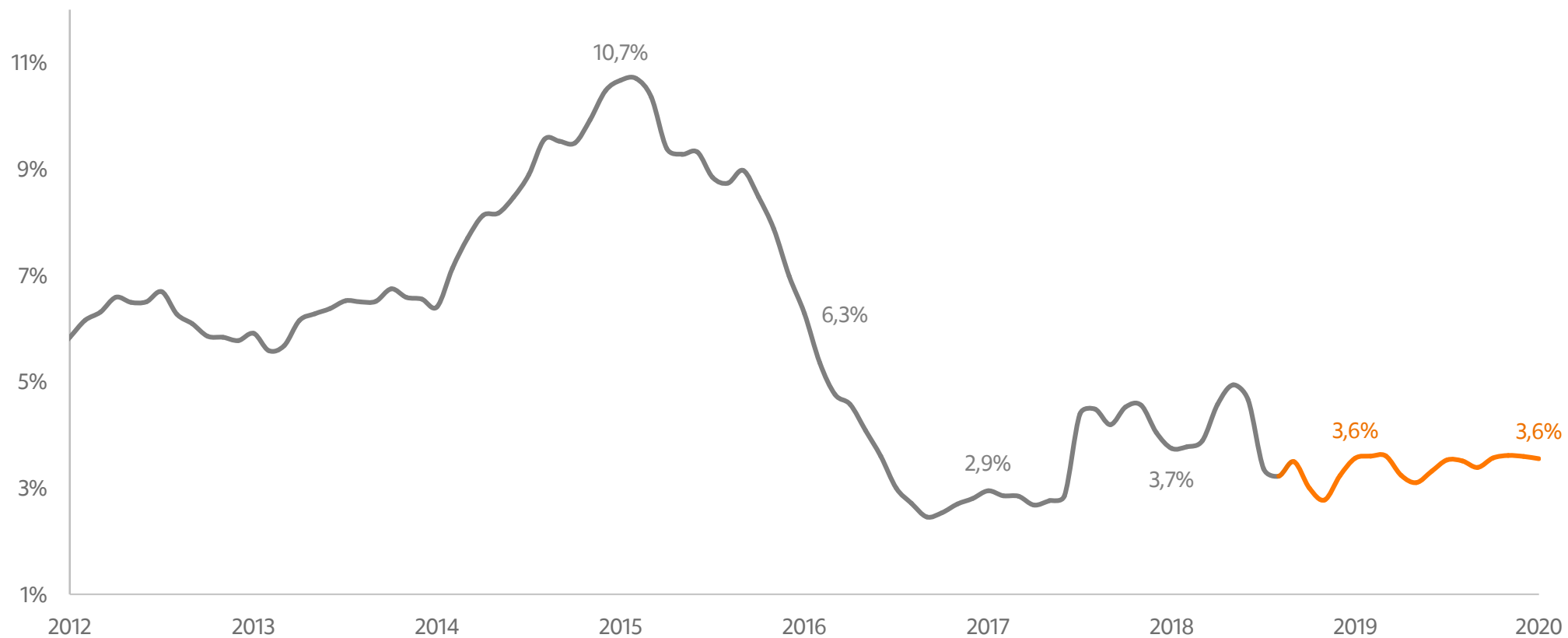


Taxa de desemprego – com ajuste saz.



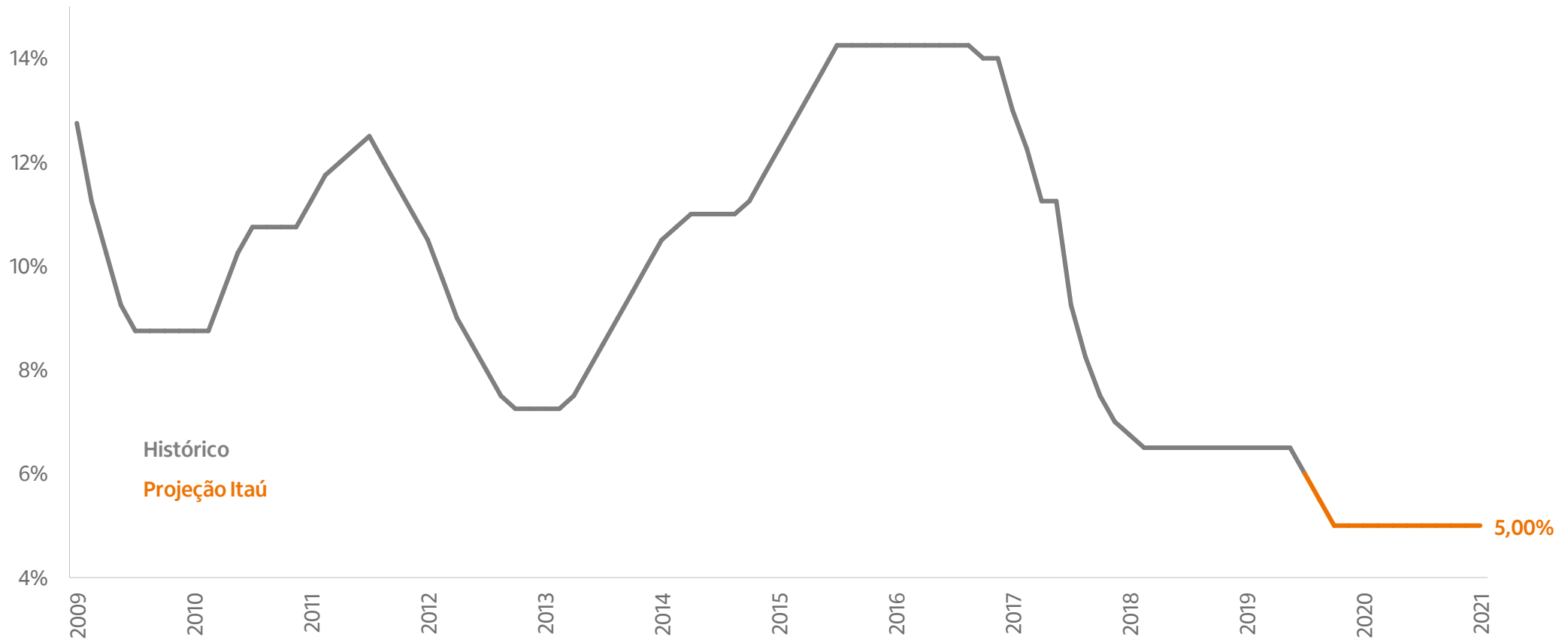
Sem pressões inflacionárias

Inflação (IPCA)



Copom deve cortar taxa de juros ainda mais até o final do ano

Taxa Selic – % ao ano



Agenda pós-reforma é focada em eficiência e crescimento

Reforma Tributária

Simplificação tributária

De acordo com o ranking *Doing Business*, o Brasil é o pior país do mundo para pagar impostos. É necessário uma reforma tributária para aumentar a produtividade. Há diversas propostas em andamento, todas visando simplificação e unificação de impostos.

Propostas estão em estágios diversos.

Chance de aprovação

Provável para mudanças federais (como PIS e Cofins), mas alterações nos impostos estaduais e municipais são improváveis.

Liberdade Econômica

Desburocratização

Diversas medidas visando facilitar a abertura e manutenção de empresas e negócios no país, como menor exigência de documentos e alvarás prévios, flexibilização de leis trabalhistas, revogação de decretos antigos, necessidade de justificativa para criação de novas normas e regulações por parte do governo, etc.

A medida provisória original, publicada pelo governo, já está em vigor, mas ela deve ser ratificada pelo Congresso, que deve inserir outros destaques na MP.

Privatizações

Vendas de ativos federais

De acordo com o governo, há R\$ 490 bilhões de ativos em empresas do governo que podem ser vendidos, incluindo:

- Caixa (R\$ 46 bn)
- Banco do Brasil (R\$ 80 bn)
- Petrobrás (R\$ 138 bn)

Também contando com as subsidiárias.

A agenda de privatizações deve acelerar nos próximos meses, após a aprovação da reforma da previdência.

Investimentos

“Choque de Investimentos”

Adoção de novos modelos de financiamento e marcos regulatórios para diminuir a incerteza jurídica. A proposta reduz a corresponsabilidade dos credores, incentivando investimentos.

Aguarda envio da proposta, que deve ser apresentada no dia 14 de agosto, de acordo com o governo.

FGTS

Saque de contas do FGTS

O governo irá permitir saques de contas ativas e inativas do FGTS, o que pode estimular o consumo e a atividade. A primeira liberação será de R\$ 500,00 por conta no fundo. O governo calcula que cerca de 96 milhões de contas poderão utilizar os fundos. Estimamos que a medida pode adicionar entre 0,2 e 0,3 p.p. ao PIB entre 2019 e 2020, especialmente através do consumo.

Os saques ocorrerão a partir do dia 13 de setembro.

Agenda de concessões ambiciosa

Aeroporto



Realizado

12 aeroportos leiloados em 3 Blocos:

Nordeste:

■ Recife/PE: João Pessoa e Campina Grande/PB; Maceió/AL; Aracaju/SE; e Juazeiro do Norte/CE

Centro-Oeste:

■ Todos no MT: Várzea Grande (Cuiabá) Alta Floresta, Barra do Garças, Rondonópolis e Sinop

Sudeste:

■ Vitória/ES e Macaé/RJ

Leilão em 15/03/19

Investimentos: R\$ 3,5 bi

A Realizar

6ª e 7ª rodadas, incluindo:

■ Curitiba, Goiânia, Congonhas e Santos Dumont

Portos



Realizado

4 Portos: 3 em Cabedelo/PB e 1 em Vitória/ES

■ Terminais de Granéis Líquidos

Leilão em 22/03/19

6 Portos: 5 em Belém/PA e 1 em Vila do Conde/PA

■ Terminais de Granéis Líquidos

Leilão em 05/04/19

Investimentos: R\$ 632 mi

A Realizar

7 projetos:

(Paranaguá), 2 em Pernambuco (Suape), 1 em São Paulo (Santos) e um no Amapá (Cavaco)

Investimentos: R\$ 2,5 Bi

Ferrovias



Realizado

Ferrovia Norte-Sul (FNS)

Leilão em 28/03/19

Investimentos: R\$ 2,8 bi

A Realizar

4 projetos:

■ Concessão da EF-354
■ Concessão do Tramo Norte do Ferroanel de São Paulo,
■ Ferrovia EF-170 (Ferrogrão),
■ Ferrovia EF-334

Investimentos: R\$ 21,7 bi

Rodovias



A Realizar

BR-364/365/GO/MG

Jataí/GO – Uberlândia (437 Km)

Leilão no 2º sem

BR-101/SC (211 Km)

Leilão em Dez 2019

Projetos em Estudo:

■ BR-364/RO/MT
■ SP-225 (Centrovias)
■ BR-116/RJ/SP (Dutra)
■ BR-153/282/470/SC
■ BR-364/GO/TO
■ BR-040/MG/RJ
■ BR-116/RJ

Investimentos: R\$ 56,6 bi

Energia



A Realizar (2019)

Leilão de transmissão

■ 15 lotes

Leilão no 2º sem

Leilão de geração de energia

■ A-4 e A-6

Leilão a definir (prov. Set/19)

Leilão de geração de energia em Roraima

Leilão a definir (prov. 2º sem)

Investimentos: R\$ 14,8 bi

A Realizar (após 2020)

Leilão de transmissão

Leilões em 2020

Leilão de geração de energia

Leilões em 2020

Brasil: nossas projeções

	2016	2017	2018	2019	2020
Atividade econômica					
PIB (%)	-3,3	1,1	1,1	0,8	1,7
Desemprego (%) – Dezembro	12,7	12,4	12,3	11,8	11,6
Inflação					
IPCA (%)	6,3	2,9	3,7	3,6	3,6
Política monetária					
Taxa SELIC (%)	13,75	7,00	6,50	5,00	5,00
Fiscal					
Superávit primário (% PIB)	-2,5	-1,7	-1,6	-0,9	-1,2
Setor externo					
Câmbio - Dezembro	3,26	3,31	3,87	3,80	4,00
Balança comercial (USD bi)	48	67	58	61	53
Conta corrente (% PIB)	-1,3	-0,3	-0,8	-0,8	-1,8

Itaú Unibanco Holding S.A.



ciclo **apimec** 2019

Rio de Janeiro 12/08/2019
Copacabana Palace

Geraldo Soares

Superintendente de Relações com Investidores



itau.com.br/relacoes-com-investidores ↗

linkedin.com.br/company/itau

Investcast

AGENDA

1 Resultado do 2º trimestre de 2019

2 Iniciativas

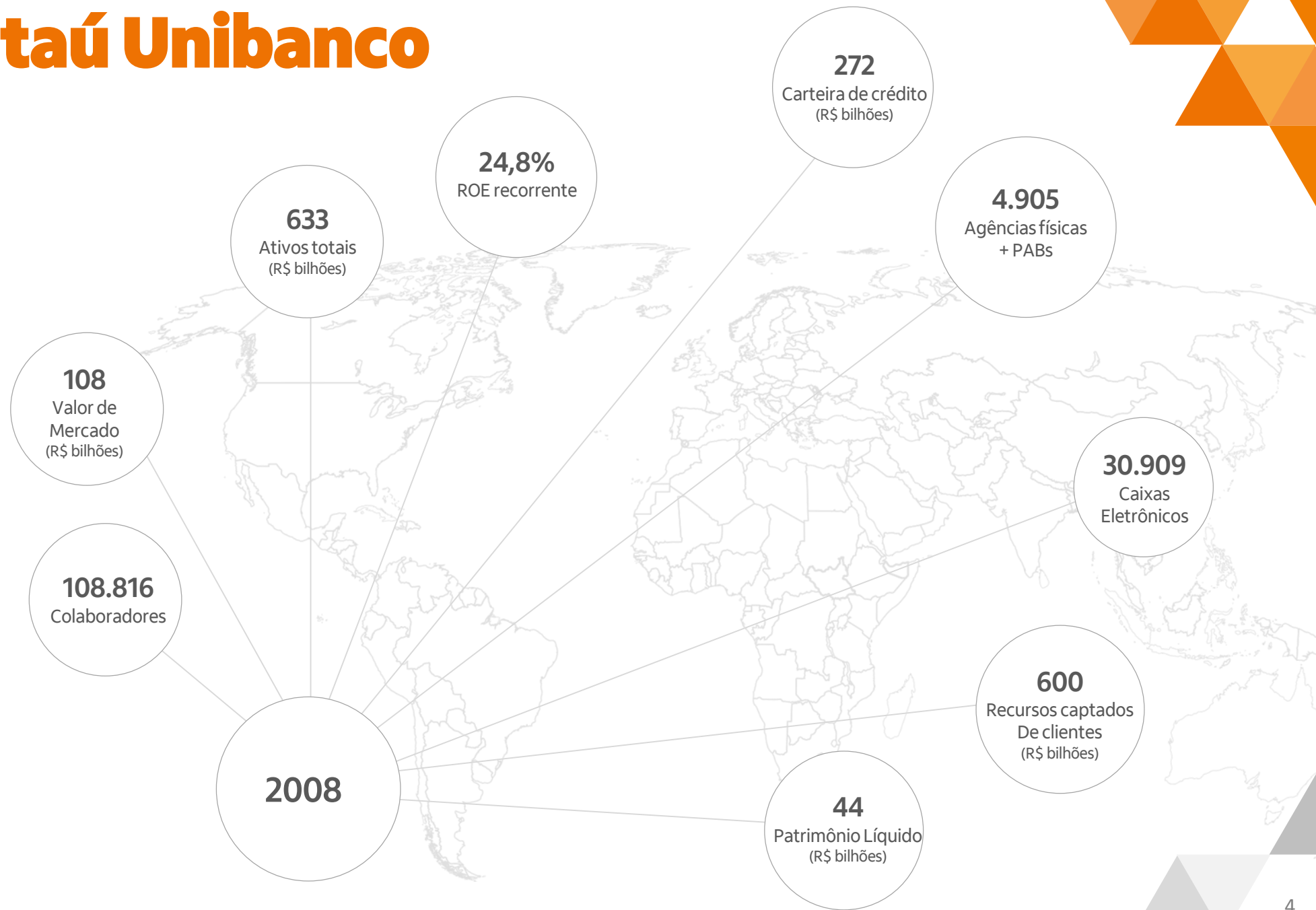
3 Mercado de Ações



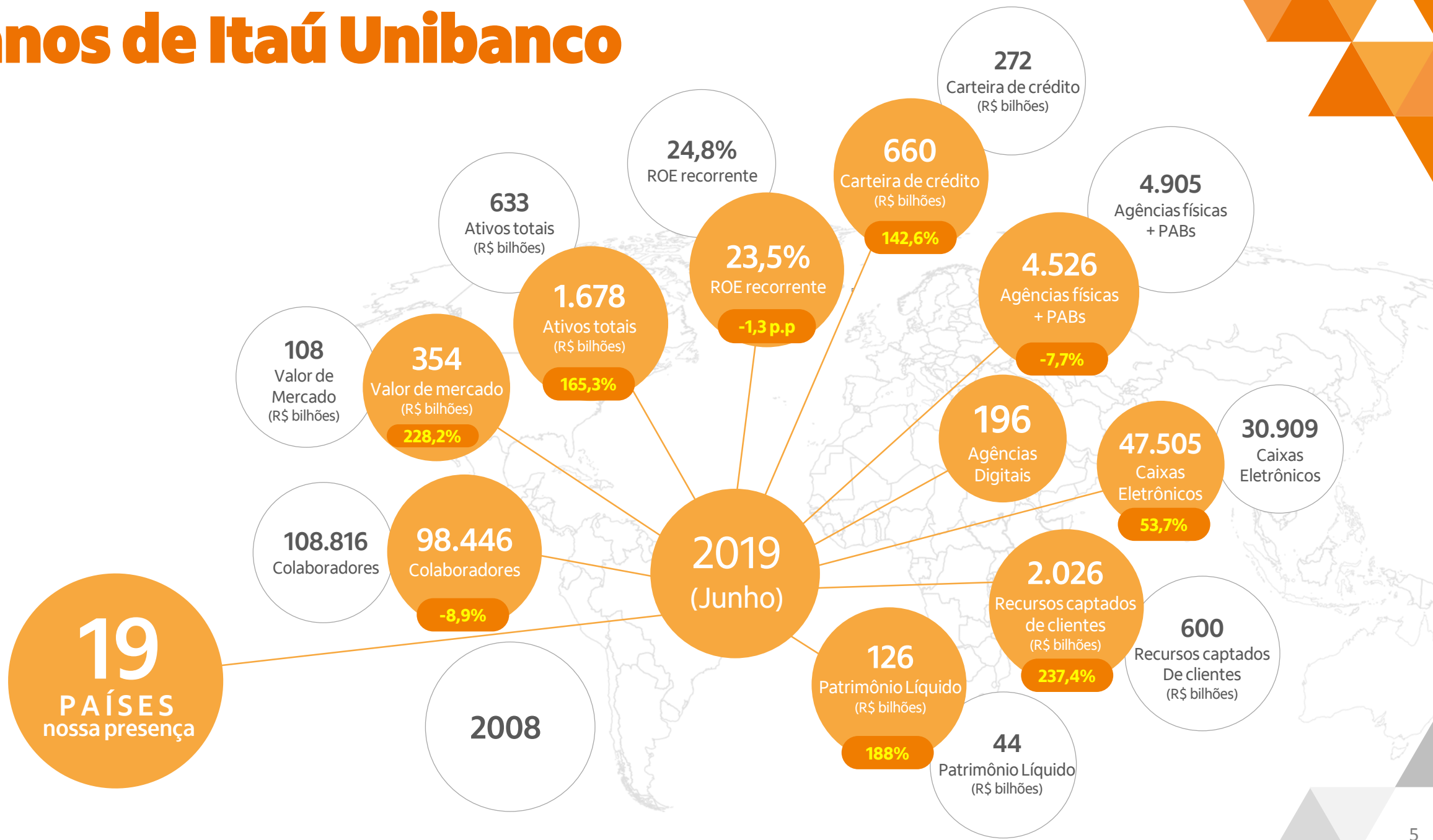
1 | **Resultado do 2º trimestre de 2019**



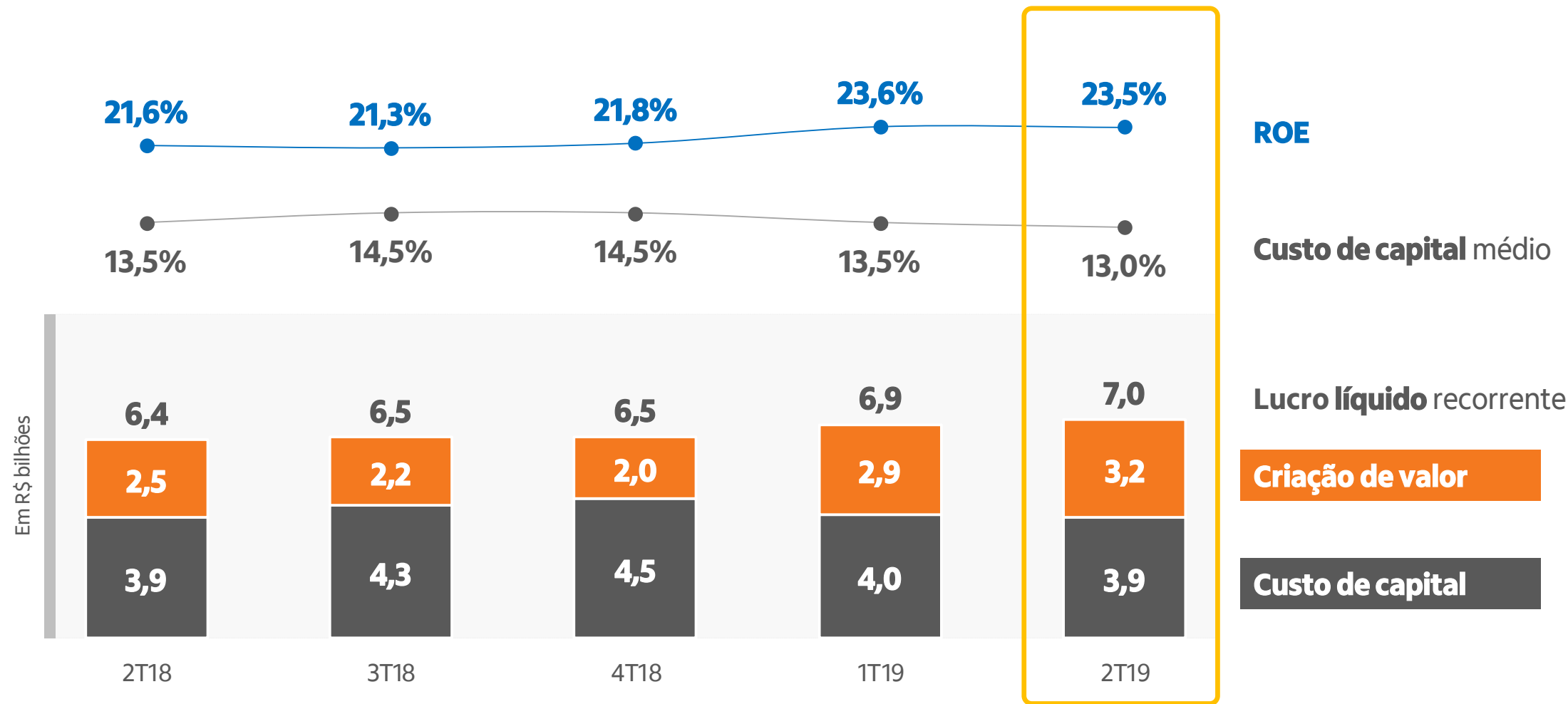
10 anos de Itaú Unibanco



10 anos de Itaú Unibanco



Lucro Líquido Recorrente e Criação de Valor



Crédito por perfil de Cliente ou por tipo de produto

Originação de crédito¹

2T19 vs. 2T18

Total Brasil²

▲ 28%

Pessoas físicas

▲ 14%

Micro, Pequenas e Médias empresas

▲ 41%

Grandes empresas

▲ 29%

Emissão de títulos privados³

Ano (5M19)

1º lugar no ranking da ANBIMA

R\$ 16,1 bi

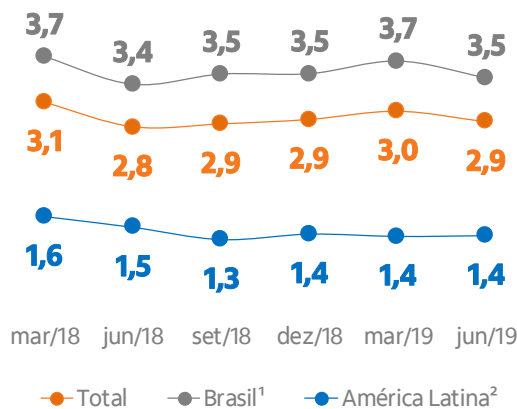
Em R\$ bilhões, ao final do período	2T19	1T19	Δ	2T18	Δ
Pessoas Físicas	222,3	215,6	3,1%	195,0	14,0%
Cartão de Crédito	79,3	76,4	3,7%	66,1	20,0%
Crédito Pessoal	32,8	31,1	5,3%	28,3	15,6%
Crédito Consignado	49,1	48,6	1,0%	45,4	8,1%
Veículos	17,2	16,6	3,9%	14,7	17,4%
Crédito Imobiliário	44,0	42,9	2,6%	40,5	8,6%
Micro, Pequenas e Médias Empresas	78,1	74,1	5,3%	65,6	19,0%
Total Pessoas Físicas + Micro, Pequenas e Médias Empresas	300,4	289,7	3,7%	260,6	15,3%
Grandes Empresas	193,6	190,7	1,5%	197,1	-1,8%
Operações de Crédito	151,4	152,6	-0,8%	162,5	-6,8%
Títulos Privados	42,2	38,0	10,9%	34,6	21,8%
Total Brasil	494,0	480,4	2,8%	457,8	7,9%
América Latina	165,7	166,7	-0,6%	165,5	0,1%
Total com Garantias Financeiras Prestadas e Títulos Privados	659,7	647,1	2,0%	623,3	5,9%

Nota: Não considera originação de Cartão de Crédito, Cheque Especial, Renegociação de Dívida e outros créditos rotativos. (1) Média por dia útil no período, exceto para emissão de títulos privados; (2) Não inclui emissão de títulos privados; (3) Fonte: ANBIMA. Considera o volume total das emissões de títulos privados de renda fixa e híbridos, coordenadas pelo Itaú Unibanco no mercado local (inclui volume distribuído).

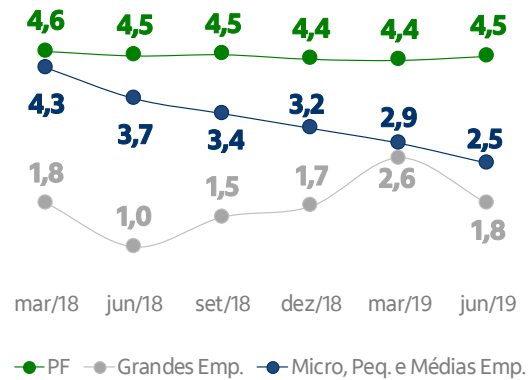
Custo e Qualidade do Crédito

Índices de Inadimplência

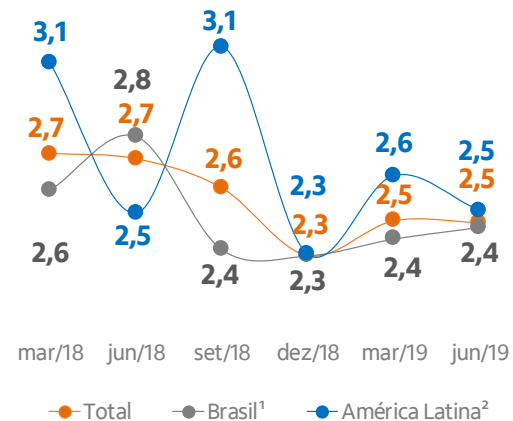
Consolidado (90 dias) - %



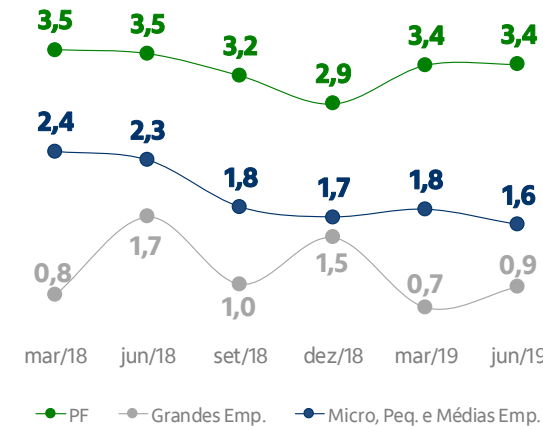
Brasil (90 dias) - %



Consolidado (15-90 dias) - %



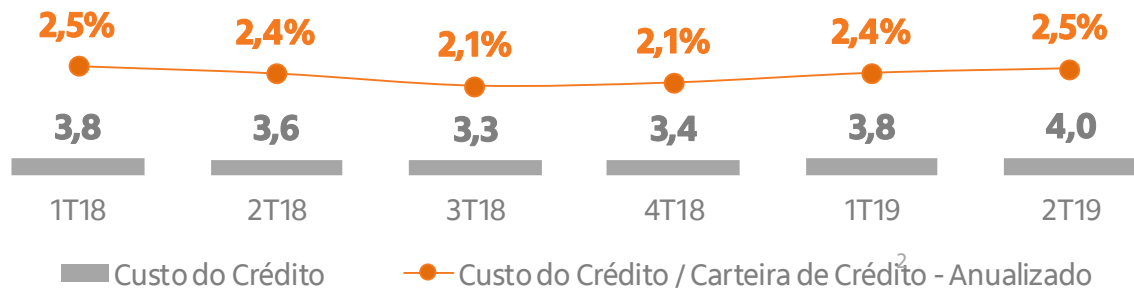
Brasil (15-90 dias) - %



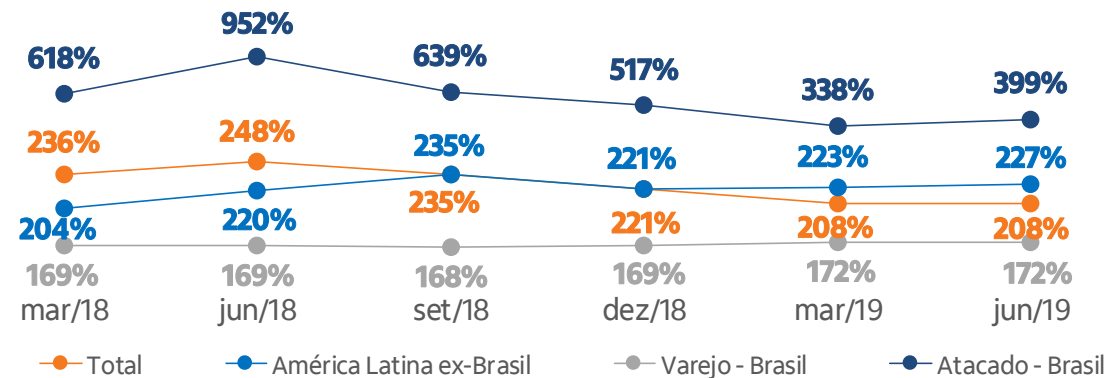
(1) Inclui unidades externas ex-América Latina; (2) Exclui Brasil.

Custo do Crédito¹

Em R\$ bilhões



Cobertura



(1) Despesa de Provisão para Créditos de Liquidação Duvidosa + Recuperação de Créditos + Impairment + Descontos Concedidos; (2) Saldo médio da carteira de crédito com avais, fianças e títulos privados considerando-se os dois últimos trimestres.

Receita de Serviços e Resultado de Seguros

Em R\$ bilhões	2T19	1T19	Δ	2T18	Δ	1S19	1S18	Δ
Cartões de Crédito e Débito	3,2	3,3	-2,7%	3,2	-1,7%	6,5	6,6	-1,7%
Emissão	2,2	2,2	2,5%	2,0	10,2%	4,4	4,1	8,0%
Adquirência	1,0	1,1	-12,8%	1,2	-21,4%	2,1	2,5	-17,4%
Serviços de Conta Corrente	1,8	1,8	-1,0%	1,8	0,4%	3,7	3,6	1,0%
Administração de Recursos ¹	1,3	1,1	19,1%	1,1	14,9%	2,3	2,1	10,3%
Operações de Crédito e Garantias Prestadas	0,7	0,6	10,4%	0,6	2,0%	1,3	1,3	-2,8%
Serviços de Recebimento	0,5	0,5	4,6%	0,5	1,1%	1,0	0,9	1,6%
Assessoria Econômica-Financeira e Corretagem	0,6	0,4	63,7%	0,4	46,4%	1,0	0,7	33,3%
Outros	0,3	0,3	7,5%	0,3	-2,6%	0,5	0,5	-2,5%
América Latina (ex-Brasil)	0,7	0,7	0,5%	0,7	2,3%	1,5	1,4	5,6%
Receitas de Prestação de Serviços	9,1	8,6	5,1%	8,7	3,9%	17,7	17,3	2,5%
Resultado de Seguros ²	1,7	1,6	4,3%	1,6	1,8%	3,3	3,2	1,1%
Total	10,7	10,2	5,0%	10,4	3,5%	21,0	20,5	2,3%

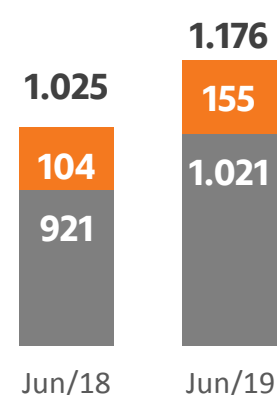
(1) Considera receitas de administração de fundos e receitas de administração de consórcios; (2) Resultado de Seguros inclui as Receitas de Seguros, Previdência e Capitalização, após as Despesas com Sinistros e de Comercialização; (3) Número de maio de 2019; (4) Não inclui América Latina (ex-Brasil).

Correntistas PF ³

▲ 10,1% Aumento anual no número de correntistas Pessoa Física.

Carteiras Administradas e Fundos de Investimento ⁴

R\$ Bilhões



▲ 14,7%

Plataforma aberta

▲ 48,5%

Tradicional

▲ 10,9%

Valor transacionado com cartões

R\$ Bilhões

Emissor

▲ 14,8%

214

1S18

246

1S19

Adquirência

▲ 13,1%

201

1S18

227

1S19

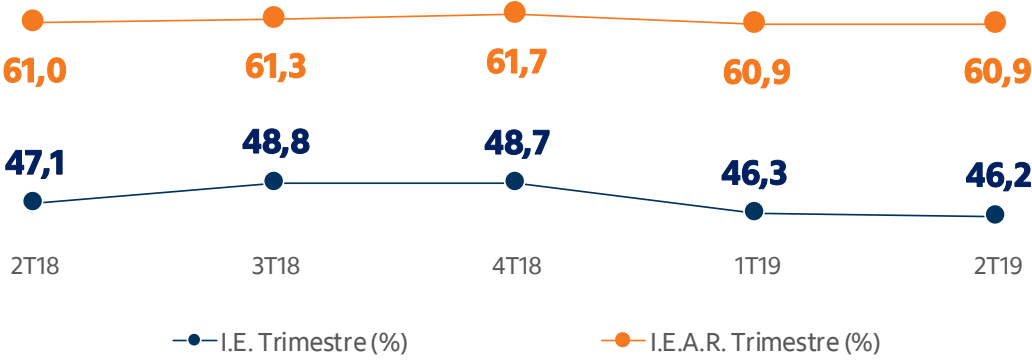
Despesas não Decorrentes de Juros (DNDJ)

Em R\$ bilhões

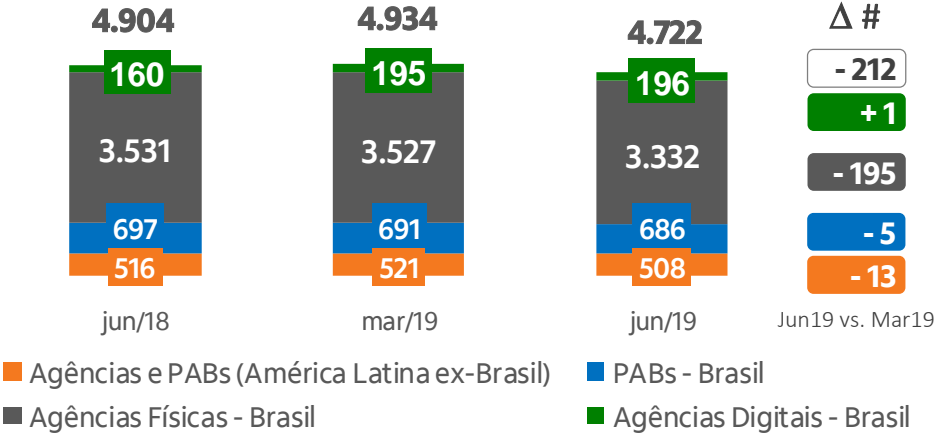
	2T19	1T19	Δ	2T18	Δ	1S19	1S18	Δ
Despesas de Pessoal	(5,5)	(5,3)	4,6%	(5,2)	6,8%	(10,8)	(10,3)	5,5%
Despesas Administrativas	(4,2)	(4,1)	2,9%	(4,2)	1,9%	(8,3)	(8,0)	3,9%
Despesas Operacionais	(1,2)	(1,1)	9,0%	(1,2)	-4,2%	(2,3)	(2,4)	-5,7%
Outras Despesas Tributárias ¹	(0,1)	(0,1)	12,5%	(0,1)	19,0%	(0,2)	(0,2)	14,2%
América Latina (ex-Brasil) ²	(1,6)	(1,6)	2,9%	(1,6)	0,7%	(3,2)	(3,1)	3,6%
Total	(12,7)	(12,1)	4,3%	(12,3)	3,3%	(24,8)	(23,9)	3,7%

(1) Inclui IPTU, IPVA, IOF e outros. Não inclui PIS, Cofins e ISS; (2) Não considera a alocação gerencial de custos indiretos.

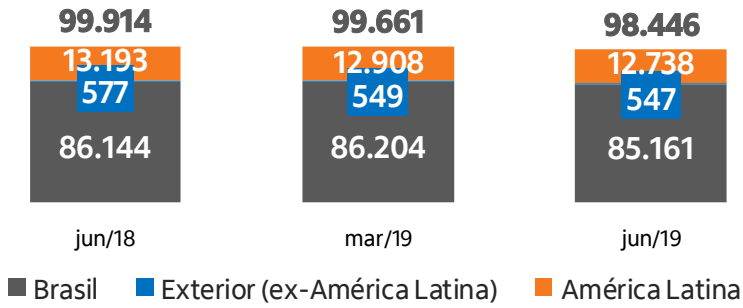
Índice de eficiência (%)



Agências e Postos de Atendimento



Colaboradores

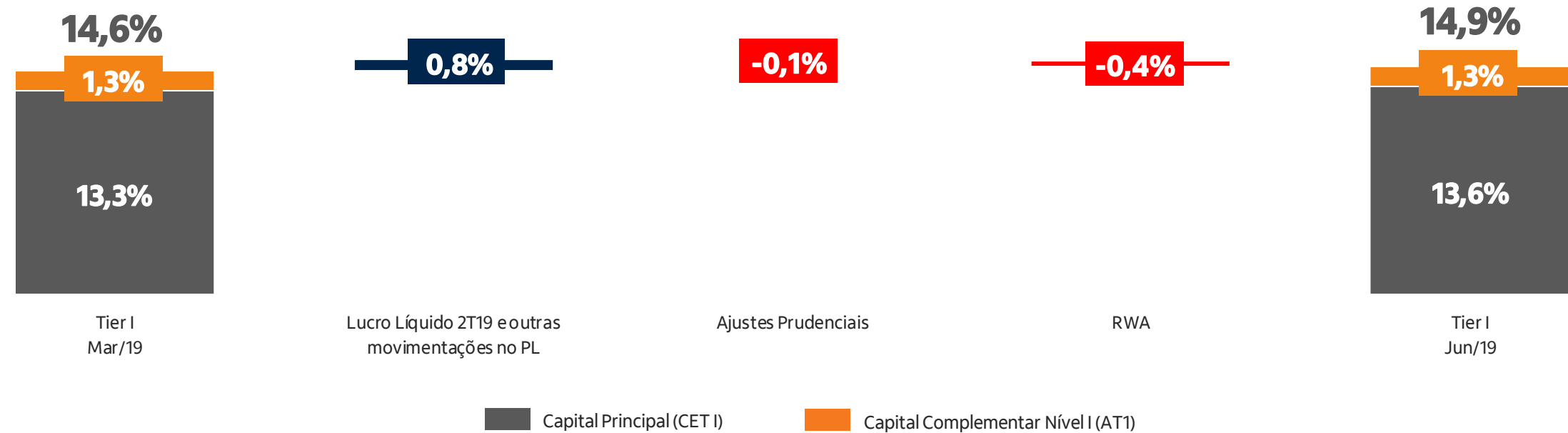


Programa de Desligamento Voluntário: oportunidade de uma transição de carreira segura para quem tem interesse em deixar o banco e para adequar suas estruturas à realidade do mercado, beneficiando colaboradores que se enquadram em alguns pré-requisitos.

Capital

Aplicação integral das regras de Basileia III | 30 de Junho de 2019

Pagamento de R\$ 7,7 bilhões na forma de dividendos complementares em 23 de agosto de 2019.



Projeções 2019

	Consolidado	Brasil ¹
Carteira de Crédito Total ²	8,0% — 11,0%	8,0% — 11,0%
Margem Financeira com Clientes	9,0% — 12,0%	9,0% — 12,0%
Margem Financeira com o Mercado	R\$ 4,6 bi — R\$ 5,6 bi	R\$ 3,6 bi — R\$ 4,6 bi
Custo do Crédito ³	R\$ 14,5 bi — R\$ 17,5 bi	R\$ 12,5 bi — R\$ 15,5 bi
Receita de Prestação de Serviços e Resultado de Seguros ⁴	2,0% — 5,0%	2,0% — 5,0%
Despesas não Decorrentes de Juros	3,0% — 6,0%	3,5% — 6,5%
Alíquota Efetiva de IR/CS	31,0% — 33,0%	32,0% — 34,0%

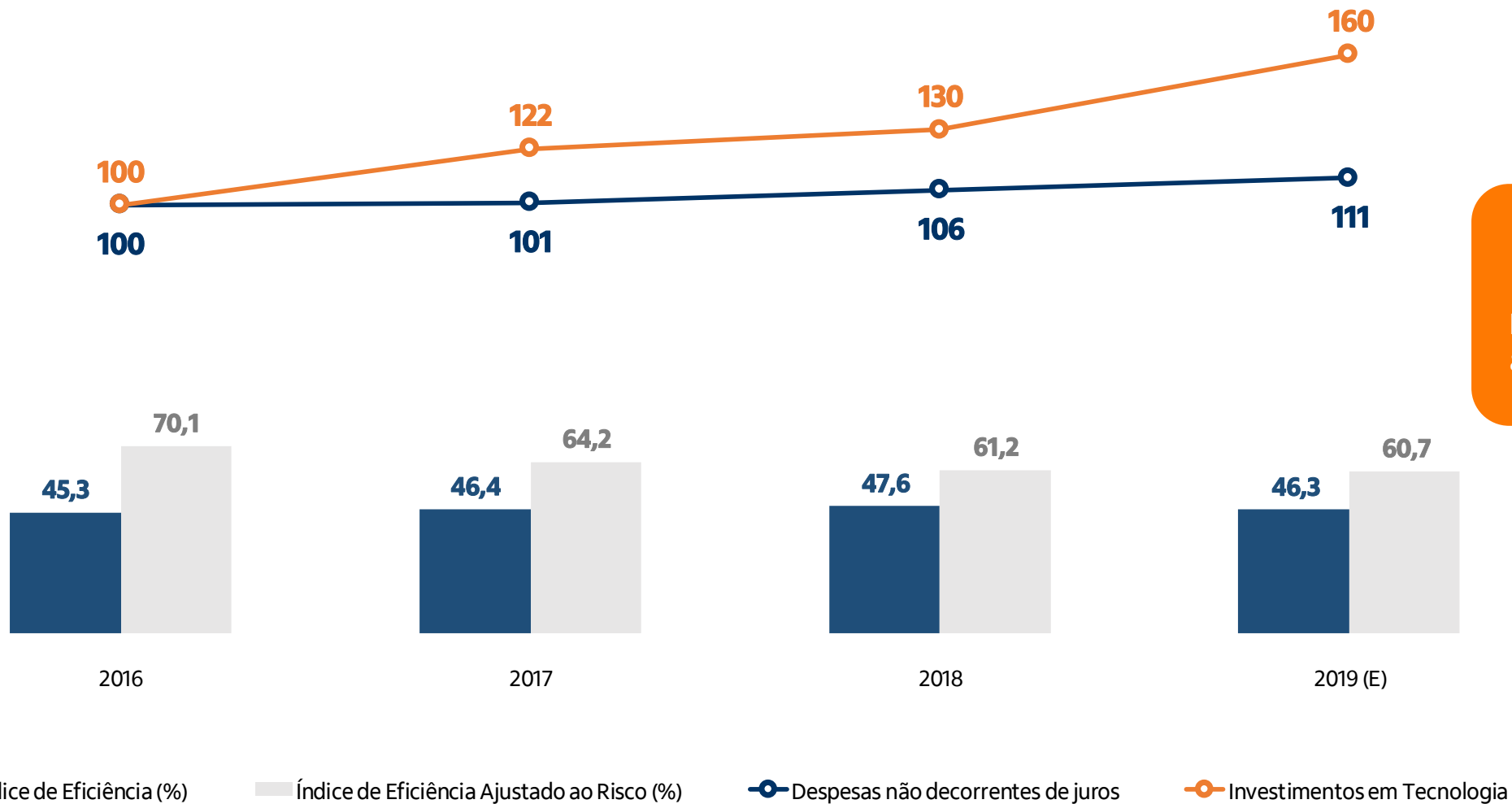
(1) Considera unidades externas ex-América Latina; (2) Inclui garantias financeiras prestadas e títulos privados; (3) Composto pelo Resultado de Créditos de Liquidação Duvidosa, Impairment e Descontos Concedidos;

(4) Receitas de Prestação de Serviços (+) Resultado de Operações de Seguros, Previdência e Capitalização (-) Despesas com Sinistros (-) Despesas de Comercialização de Seguros, Previdência e Capitalização.

2 | **Iniciativas**



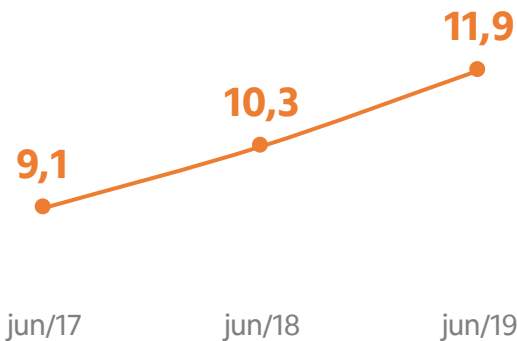
Investimentos em Tecnologia



Experiência Digital | Clientes do Itaú Unibanco cada vez mais digitais

Uso de canais digitais¹

Pessoas Físicas (milhões)



Empresas (milhões)

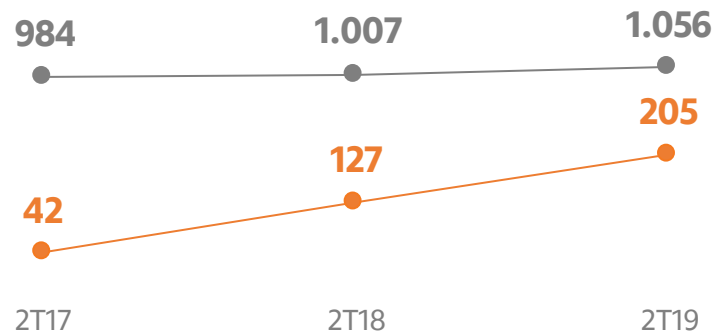


% das transações realizadas nos canais digitais

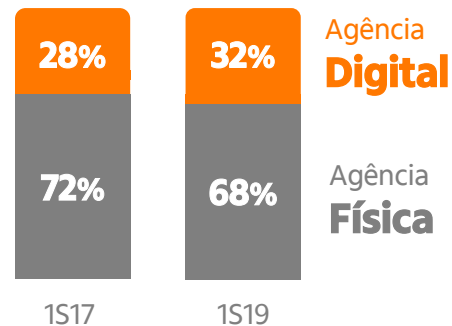
	1S17	1S19
Crédito	17%	20%
Investimentos	37%	46%
Pagamentos	66%	81%

Nota: Participação dos canais digitais no volume de transações (em R\$) do Banco de Varejo.

Novas contas de Pessoas Físicas (em mil)



% operações digitais no Produto Bancário do Varejo




Índice de Eficiência das agências no 1S19

25% Digital
67% Física

Iniciativas

Credicard ZERO



Cartão de crédito sem papel e sem anuidade

Anuidade zero e programa de recompensa reconhecido que converte milhas para qualquer companhia



Experiência **Digital**



Sem papel



Value for money
(+gasto – churn)



Benefício **Digitail**

Venda 100% digital:
691 mil novos clientes

Custos operacionais 45% menores
e custo de aquisição 69% menores

Reconhecimento do consumidor



NPS
Global 74

 **credicard**

Por que escolher entre zero anuidade ou benefícios?

Com o **Credicard ZERO** você tem os dois!



Disponível em:



Seleção customizada de produtos de investimento pelo Itaú ou outras companhias



+ conhecimento e entendimento do consumidor.



Recomendações transparentes respeitando o perfil e objetivos dos investidores

Principais produtos e serviços



Fundos



Ações



Tesouro
Direto



Poupança



Previdência



CDB e Renda
fixa



TENHA O MELHOR DE UM
BANCO E DE UMA
CORRETORA **NO MESMO LUGAR**

Expansão do portfolio de seguros com produtos complementares oferecidos por empresas.

	2017	2018
Categorias	07	11 •
Seguradoras	02	08
Canais	05	07
Produtos	29	39



Prudential

CHUBB



Auto



Saúde



Vida



Proteção de celular



Odontológico



Proteção de pagamento/
Garantia



Residencial /
Corporativo



Capitalização



Proteção de cartão



Assistência



Viagem

Benefícios:

**Distribuição
multicanal**
Foco em receita
de serviços

**Força de
vendas
especializada**

**Excelência no
pós-venda**

**Acesso fácil e
conveniência
para os clientes**

Movimento inédito para o setor de adquirência

rede terminou com a taxa de antecipação no cartão de crédito à vista.

Nova iniciativa para clientes...

Com o uso de maquininhas da Rede e domicílio bancário no **Itaú Unibanco**.

Faturamento até **R\$ 30 milhões**.

Os valores são recebidos em **2 dias** com custo zero de antecipação



Destaques de Junho de 2019

CREDENCIAMENTO

+ 73% em relação à Junho de 2018.

+ 112% indicação do Itaú como domicílio bancário.

FLEX

+ 140% de aumento do uso pelos clientes em relação à Junho de 2018.

+ 64% no volume de transações.



Após essa iniciativa

+ 8 Pontos NPS no ano



Iti é uma **plataforma com múltiplas funcionalidades** que permite clientes e não clientes **pagar, comprar, transferir e receber dinheiro instantaneamente** de usuário para usuário ou através de *QR code*.

Pessoas Físicas

Acesso a mais de 800.000 máquinas Rede

Sem necessidade de renda mínima ou conta bancária

Pagar, comprar, transferir e receber **dinheiro de maneira fácil e rápida** usando somente celular

Carteira virtual: cartões de crédito (de qualquer banco) para realizar pagamentos

Descontos e benefícios em varejistas parceiros

Oferta com **Taxa Zero** (*freemium*)

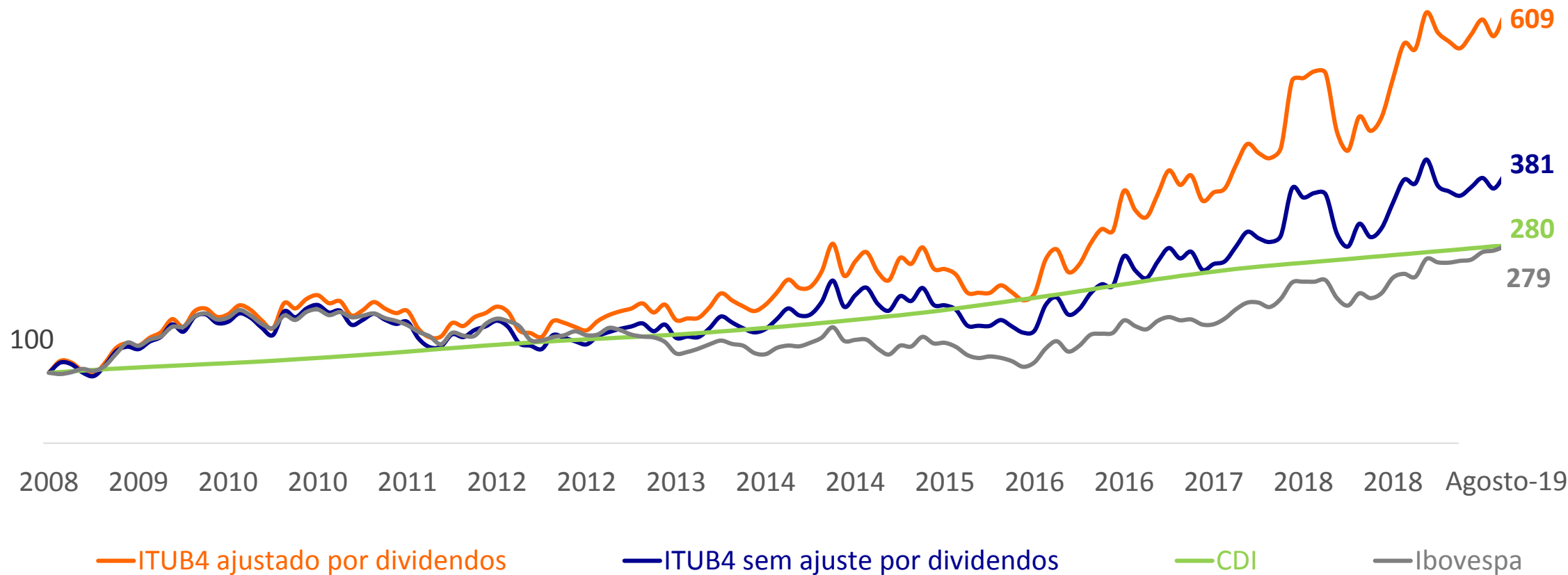


3 Mercado de Ações



Valorização da Ação ITUB4

Evolução de R\$100 investidos na data anterior ao anúncio da fusão (31/10/2008) até 09 de agosto de 2019



Prática de Distribuição de Lucro

Com o objetivo de mantermos uma **gestão eficiente de capital**, visando a criação de valor para o acionista, anunciamos em Fato Relevante, divulgado no dia 26 de setembro de 2017, a seguinte prática de pagamento de dividendos e juros sobre capital próprio:

mínimo de 35% do lucro líquido

manter o nível mínimo de Capital Nível I em 13,5%

1S19: 14,9%

Simulação de *Payout*

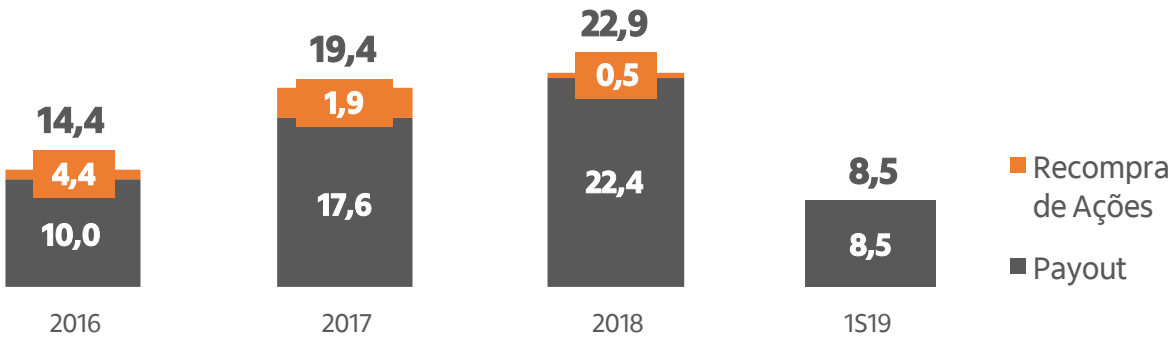
para manter o Capital Nível 1 em 13,5% em diferentes cenários de retorno e crescimento, assumindo que não há aquisições ou mudanças nos requerimentos de capital.

		ROE				
		15,00%	17,50%	20,00%	22,50%	25,00%
Crescimento de RWA	5,00%	65 – 70%	70 – 75%	75 – 80%	80 – 85%	85 - 90%
	10,00%	40 – 45%	45 – 50%	50 – 55%	55 – 60%	60 – 65%
	15,00%	35%	35%	35 – 40%	40 – 45%	45 – 50%

O percentual a ser distribuído poderá flutuar ano a ano em função da lucratividade, expectativa de utilização de capital da companhia e mudanças fiscais, sempre considerando o mínimo previsto no Estatuto Social da Companhia.

Payout e Recompra de Ações

R\$ Bilhões



Dividend Yield ¹

7,5%
em 2018

(1) Considera payout de 89,2% e a cotação diária média de fechamento em 2018; (2) Dividendos e JCP pagos, provisionados ou destacados em reservas de lucros no período de janeiro a março, líquidos de impostos.

Apimec – Rio de Janeiro

Investimentos em Educação, Cultura e Mobilidade Urbana

- Programa **Escrevendo o Futuro**: uma turma presencial com 44 professores formados (no município Rio de Janeiro), 248 professores participantes da formação online, contemplando 66 municípios do RJ.
- **Prêmio Itaú-Unicef**: 314 projetos inscritos no estado do RJ, tendo oito organizações semifinalistas e duas finalistas, gerando um apoio de R\$ 300 mil.
- **Leia para uma Criança**: 259.550 livros distribuídos no estado do RJ e 234 em braile.
- Apoio à mostra **Filmes e Vídeos de Artistas** no **MAM/RJ** e às exposições **SPIDER** no **Museu de Arte do Rio** (novembro) e **arte cibernética** no **Museu do Amanhã** (dezembro).
- **Espaço Itaú de Cinema**, em Botafogo, com seis salas com capacidade total de 936 lugares.
- O **Bike Rio** conta atualmente com **260 estações** de compartilhamento e **2600 bicicletas** disponíveis.

Transparência com o mercado

site de Relações com Investidores

lançado em setembro/2018

Mailing de notícias relevantes

Informativo **ações Itaú em foco**

Relatório Anual Integrado, formulários 20-F e de Referência, Demonstrações Financeiras, Análise do Resultado e apresentação Institucional

Investcast Itaú (Podcast) – 9 edições



Agenda de eventos

relacionamento com investidores

(por ano)

16 reuniões Apimec

54 eventos e conferências no Brasil e exterior

8 Teleconferências: inglês e português (internet ou telefone)

~1.000 e-mails respondidos

215,3 mil acionistas diretos (jun/19)

+1 milhão de acionistas indiretos

Contato:

Relações com Investidores – Pessoa Física

Telefone: +55 (11) 2794 3547

E-mail: relacoes.investidores@itau-unibanco.com.br

Itaú Unibanco Holding S.A.



ciclo **apimec** 2019

Rio de Janeiro 12/08/2019
Copacabana Palace

Geraldo Soares

Superintendente de Relações com Investidores



itau.com.br/relacoes-com-investidores ↗

linkedin.com.br/company/itau 

Investcast    