

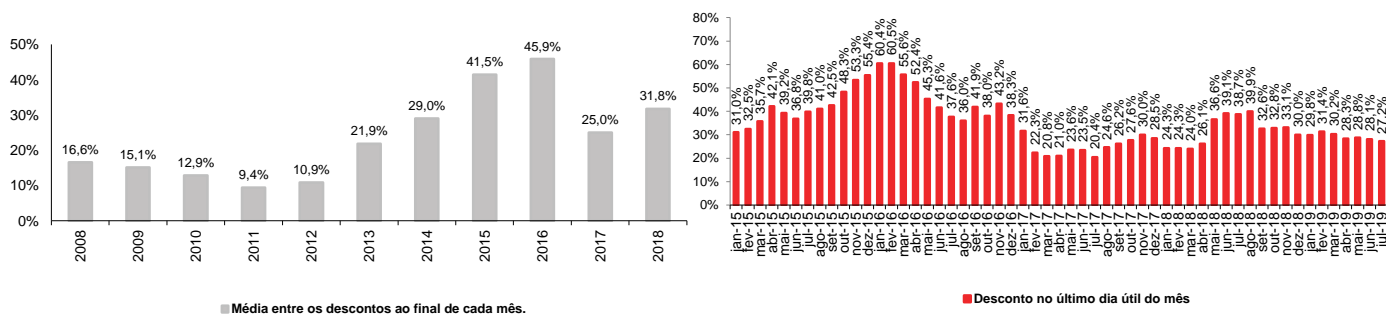
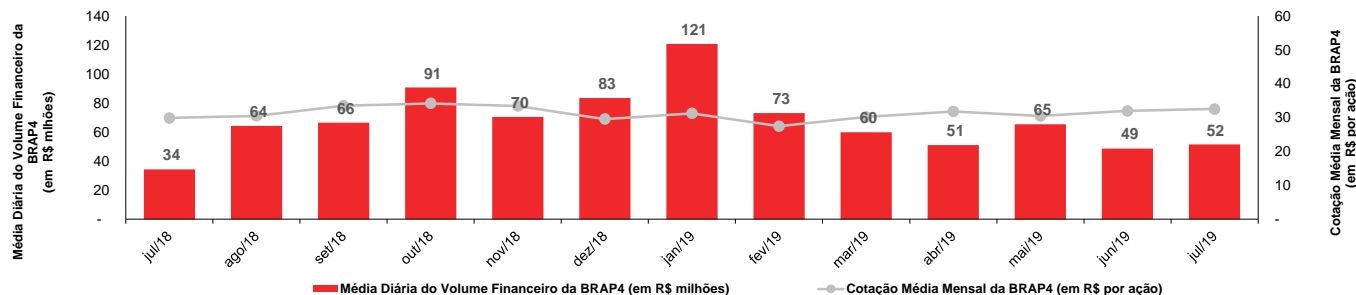
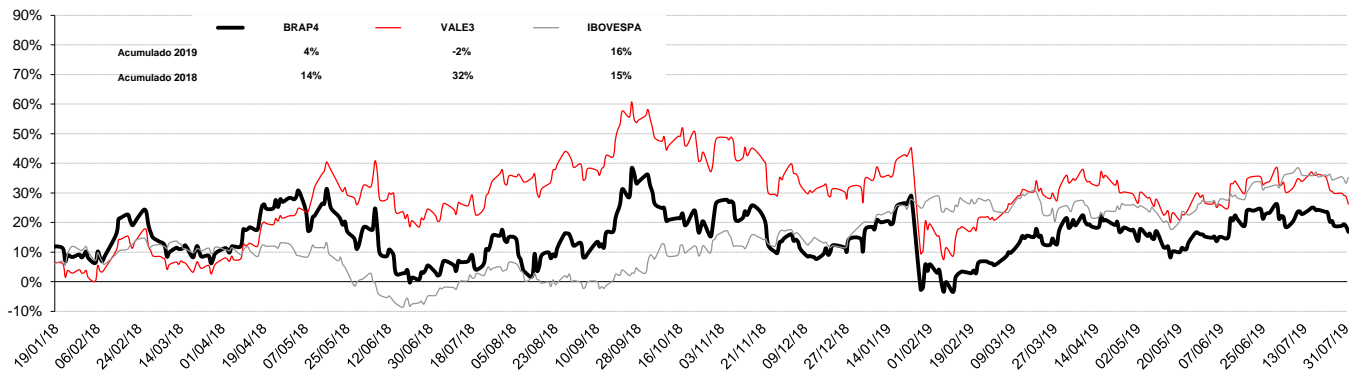
Valor Líquido dos Ativos da Bradespar X Valor de Mercado da Bradespar (preços de fechamento em 31/07/2019)

Companhias	Cotação (R\$/ação)	Qtde de Ações	% do Capital Total <sup>(3)</sup>	Participação da Bradespar		
				Valor de Mercado (R\$ mil)	Valor de Mercado (US\$ mil)	Valor de Mercado (EURO mil)
VALE ON	49,81	293.907.266	5,73%	14.639.521	3.890.799	3.494.521
<b>Valor Total dos Ativos da Bradespar ( A )</b>				<b>14.639.521</b>	<b>3.890.799</b>	<b>3.494.521</b>
<b>Dívida Líquida da Bradespar ( B ) <sup>(1)</sup></b>				<b>(33.357)</b>	<b>(8.865)</b>	<b>(7.962)</b>
Caixa da Bradespar				184.637	49.072	44.074
Dívida Bruta da Bradespar				(217.994)	(57.937)	(52.036)
<b>Valor Líquido dos Ativos da Bradespar ( C ) = ( A ) + ( B )</b>				<b>14.606.164</b>	<b>3.881.934</b>	<b>3.486.559</b>
<b>Valor de Mercado da Bradespar ( D )</b>				<b>10.634.657</b>	<b>2.826.412</b>	<b>2.538.541</b>
Ações Ordinárias (BRAP3)	28,59	122.171.449		3.492.882	928.316	833.767
Ações Preferenciais (BRAP4)	31,62	225.862.596		7.141.775	1.898.096	1.704.774
<b>Diferença entre o Valor Líquido dos Ativos e Valor de Mercado Bradespar ( C ) - ( D )</b>				<b>3.971.507</b>	<b>1.055.522</b>	<b>948.018</b>
<b>DESCONTO <sup>(2)</sup></b>					<b>27,2%</b>	

(1) Dívida Líquida em 31/07/2019.

(2) ((Valor de mercado da Bradespar)/(Valor dos Ativos + Dívida Líquida)) - 1

(3) Não considera ações em tesouraria

**Evolução do desconto (%)**

**Média Diária do Volume Financeiro da BRAP4 (em R\$ milhões) e Cotação Média Mensal da BRAP4 (em R\$ por ação)**

**Desempenho da Cotação da BRAP4, VALE3 e IBOVESPA**

**Fale com RI**

 Fernando Buso  
 Gustavo Bonetti  
 Daniel Picerni Sarmento

 Av. Paulista, 1450 - 9º andar  
 Cerqueira César  
 São Paulo - SP  
 CEP: 01310-917

 Tel.: 55 11 2178.6300  
 Fax.: 55 11 2178.6315  
 www.bradespar.com  
 bradespar@bradespar.com