

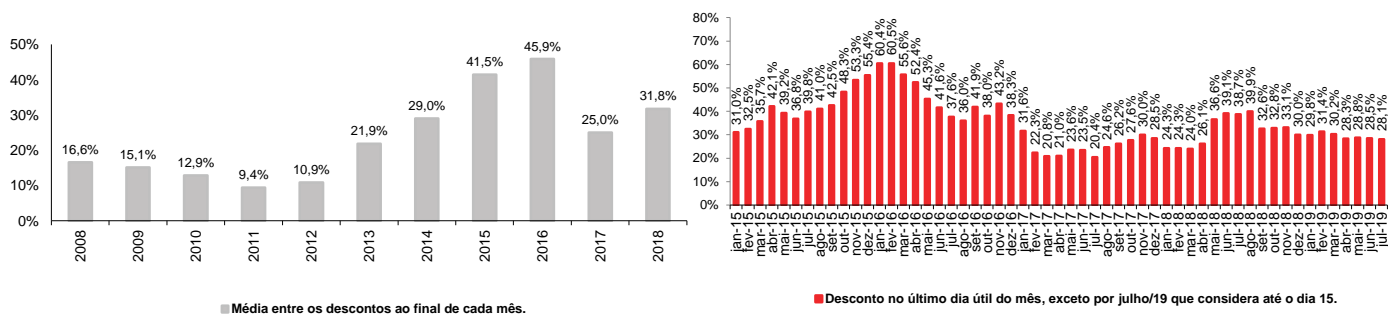
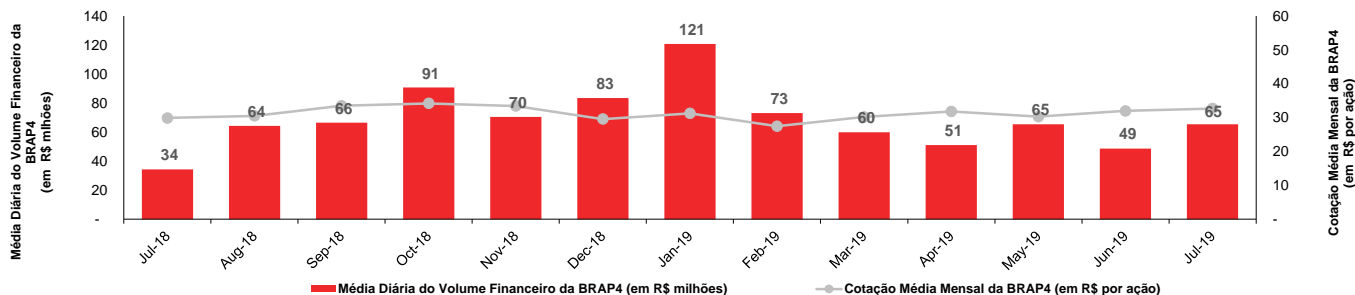
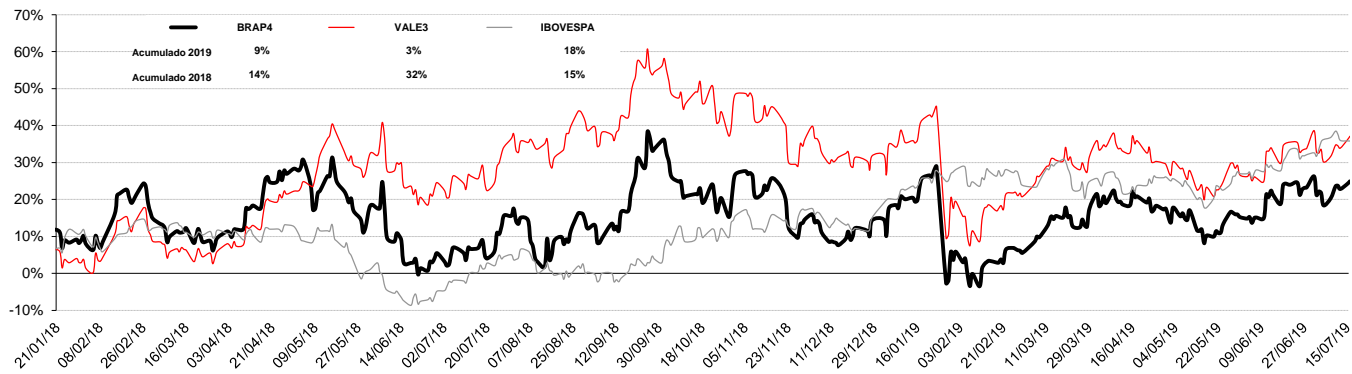
Valor Líquido dos Ativos da Bradespar X Valor de Mercado da Bradespar (preços de fechamento em 15/07/2019)

Companhias	Cotação (R\$/ação)	Qtde de Ações	% do Capital Total ⁽³⁾	Participação da Bradespar		
				Valor de Mercado (R\$ mil)	Valor de Mercado (US\$ mil)	Valor de Mercado (EURO mil)
VALE ON	52,69	293.907.266	5,73%	15.485.974	4.130.144	3.667.327
Valor Total dos Ativos da Bradespar (A)				15.485.974	4.130.144	3.667.327
Dívida Líquida da Bradespar (B) ⁽¹⁾				(31.500)	(8.401)	(7.460)
Caixa da Bradespar				185.825	49.560	44.006
Dívida Bruta da Bradespar				(217.325)	(57.961)	(51.466)
Valor Líquido dos Ativos da Bradespar (C) = (A) + (B)				15.454.474	4.121.743	3.659.867
Valor de Mercado da Bradespar (D)				11.106.987	2.962.258	2.630.313
Ações Ordinárias (BRAP3)	29,72	122.171.449		3.630.935	968.378	859.864
Ações Preferenciais (BRAP4)	33,10	225.862.596		7.476.052	1.993.880	1.770.449
Diferença entre o Valor Líquido dos Ativos e Valor de Mercado Bradespar (C) - (D)				4.347.487	1.159.485	1.029.554
DESCONTO ⁽²⁾					28,1%	

(1) Dívida Líquida em 15/07/2019.

(2) ((Valor de mercado da Bradespar)/(Valor dos Ativos + Dívida Líquida)) - 1

(3) Não considera ações em tesouraria

Evolução do desconto (%)

Média Diária do Volume Financeiro da BRAP4 (em R\$ milhões) e Cotação Média Mensal da BRAP4 (em R\$ por ação)

Desempenho da Cotação da BRAP4, VALE3 e IBOVESPA

Fale com RI

 Fernando Buso
 Gustavo Bonetti
 Daniel Picerni Sarmento

 Av. Paulista, 1450 - 9º andar
 Cerqueira César
 São Paulo - SP
 CEP: 01310-917

 Tel.: 55 11 2178.6300
 Fax.: 55 11 2178.6315
 www.bradespar.com
 bradespar@bradespar.com