

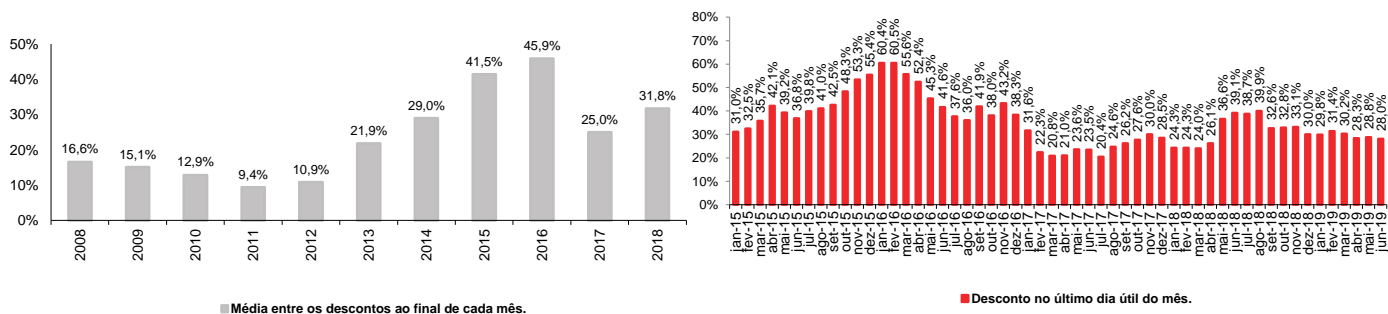
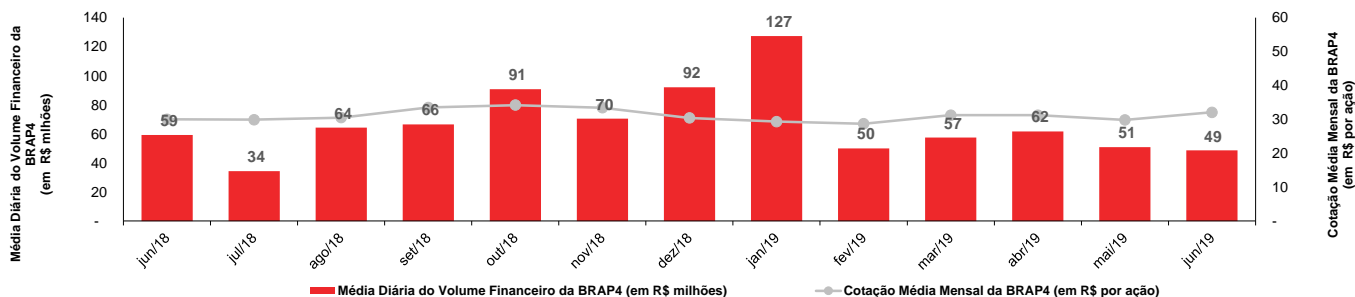
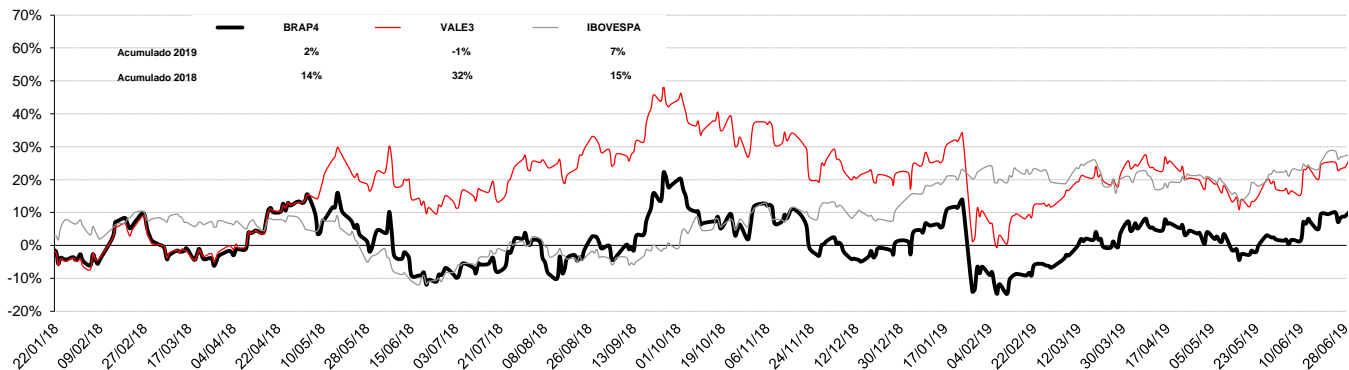
Valor Líquido dos Ativos da Bradespar X Valor de Mercado da Bradespar (preços de fechamento em 28/06/2019)

Companhias	Cotação (R\$/ação)	Qtde de Ações	Participação da Bradespar			
			% do Capital Total <sup>(3)</sup>	Valor de Mercado (R\$ mil)	Valor de Mercado (US\$ mil)	Valor de Mercado (EURO mil)
VALE ON	51,82	293.907.266	5,73%	15.230.275	3.973.824	3.489.483
<b>Valor Total dos Ativos da Bradespar ( A )</b>				<b>15.230.275</b>	<b>3.973.824</b>	<b>3.489.483</b>
<b>Dívida Líquida da Bradespar ( B ) <sup>(1)</sup></b>				<b>(31.278)</b>	<b>(8.161)</b>	<b>(7.166)</b>
Caixa da Bradespar				185.436	48.383	42.486
Dívida Bruta da Bradespar				(216.714)	(56.544)	(49.652)
<b>Valor Líquido dos Ativos da Bradespar ( C ) = ( A ) + ( B )</b>				<b>15.198.997</b>	<b>3.965.663</b>	<b>3.482.317</b>
<b>Valor de Mercado da Bradespar ( D )</b>				<b>10.938.124</b>	<b>2.853.932</b>	<b>2.506.088</b>
Ações Ordinárias (BRAP3)	28,80	122.171.449		3.518.538	918.043	806.150
Ações Preferenciais (BRAP4)	32,85	225.862.596		7.419.586	1.935.889	1.699.938
<b>Diferença entre o Valor Líquido dos Ativos e Valor de Mercado Bradespar ( C ) - ( D )</b>				<b>4.260.873</b>	<b>1.111.731</b>	<b>976.229</b>
<b>DESCONTO <sup>(2)</sup></b>				<b>28,0%</b>		

(1) Dívida Líquida em 28/06/2019.

(2) ((Valor de mercado da Bradespar)/(Valor dos Ativos + Dívida Líquida)) - 1

(3) Não considera ações em tesouraria

**Evolução do desconto (%)**

**Média Diária do Volume Financeiro da BRAP4 (em R\$ milhões) e Cotação Média Mensal da BRAP4 (em R\$ por ação)**

**Desempenho da Cotação da BRAP4, VALE3 e IBOVESPA**

**Fale com RI**

 Fernando Buso  
 Gustavo Bonetti  
 Daniel Picerni Sarmento

 Av. Paulista, 1450 - 9º andar  
 Cerqueira César  
 São Paulo - SP  
 CEP: 01310-917

 Tel.: 55 11 2178.6300  
 Fax.: 55 11 2178.6315  
 www.bradespar.com  
 bradespar@bradespar.com