

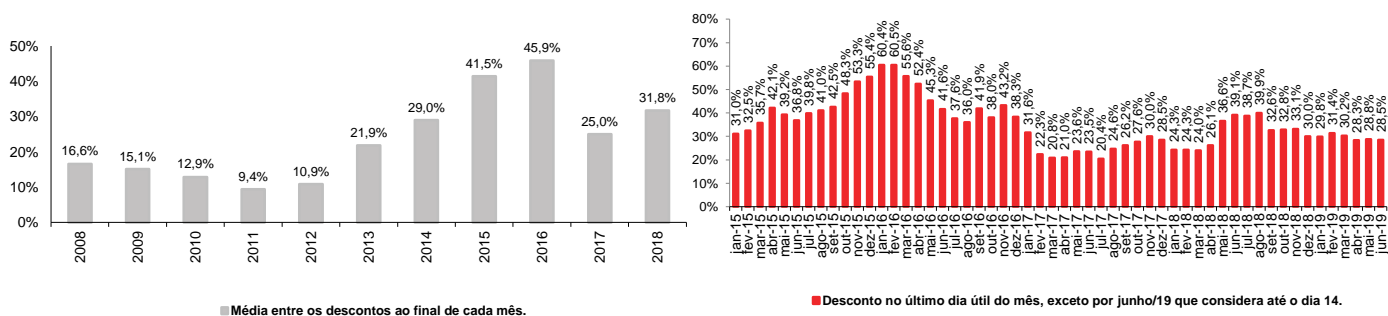
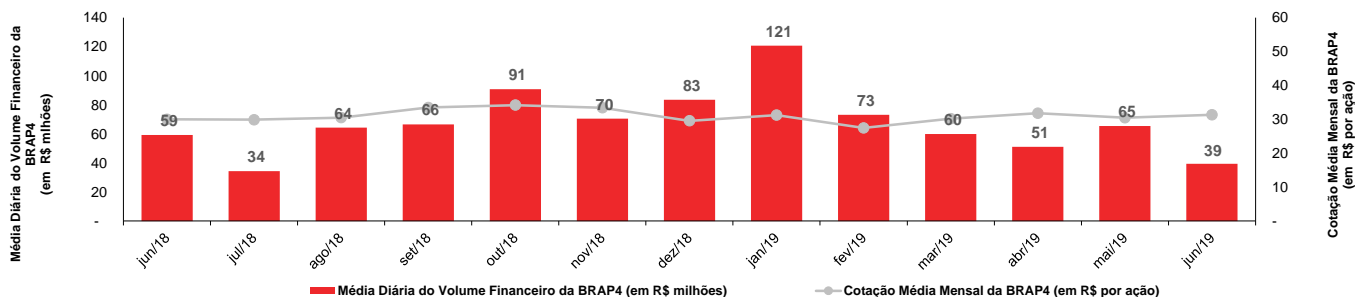
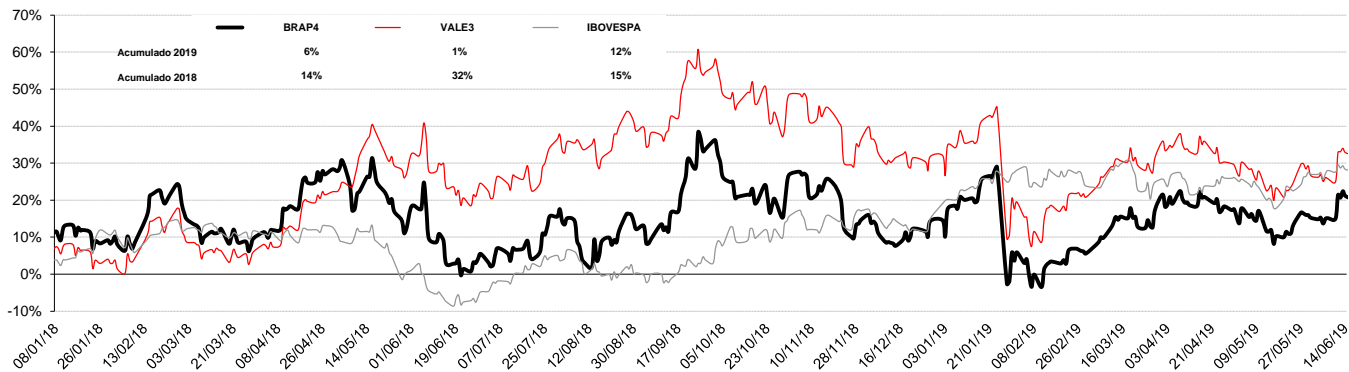
Valor Líquido dos Ativos da Bradespar X Valor de Mercado da Bradespar (preços de fechamento em 14/06/2019)

Companhias	Cotação (R\$/ação)	Qtde de Ações	% do Capital Total ⁽³⁾	Participação da Bradespar		
				Valor de Mercado (R\$ mil)	Valor de Mercado (US\$ mil)	Valor de Mercado (EURO mil)
VALE ON	51,40	293.907.266	5,73%	15.106.833	3.890.506	3.465.929
Valor Total dos Ativos da Bradespar (A)				15.106.833	3.890.506	3.465.929
Dívida Líquida da Bradespar (B) ⁽¹⁾				(30.171)	(7.770)	(6.922)
Caixa da Bradespar				186.045	47.913	42.684
Dívida Bruta da Bradespar				(216.216)	(55.683)	(49.606)
Valor Líquido dos Ativos da Bradespar (C) = (A) + (B)				15.076.662	3.882.736	3.459.007
Valor de Mercado da Bradespar (D)				10.777.803	2.775.638	2.472.729
Ações Ordinárias (BRAP3)	28,56	122.171.449		3.489.217	898.588	800.524
Ações Preferenciais (BRAP4)	32,27	225.862.596		7.288.586	1.877.050	1.672.205
Diferença entre o Valor Líquido dos Ativos e Valor de Mercado Bradespar (C) - (D)				4.298.859	1.107.098	986.278
DESCONTO ⁽²⁾					28,5%	

(1) Dívida Líquida em 14/06/2019.

(2) ((Valor de mercado da Bradespar)/(Valor dos Ativos + Dívida Líquida)) - 1

(3) Não considera ações em tesouraria

Evolução do desconto (%)

Média Diária do Volume Financeiro da BRAP4 (em R\$ milhões) e Cotação Média Mensal da BRAP4 (em R\$ por ação)

Desempenho da Cotação da BRAP4, VALE3 e IBOVESPA

Fale com RI

 Fernando Buso
 Gustavo Bonetti
 Daniel Picerni Sarmento

 Av. Paulista, 1450 - 9º andar
 Cerqueira César
 São Paulo - SP
 CEP: 01310-917

 Tel.: 55 11 2178.6300
 Fax.: 55 11 2178.6315
 www.bradespar.com
 bradespar@bradespar.com