

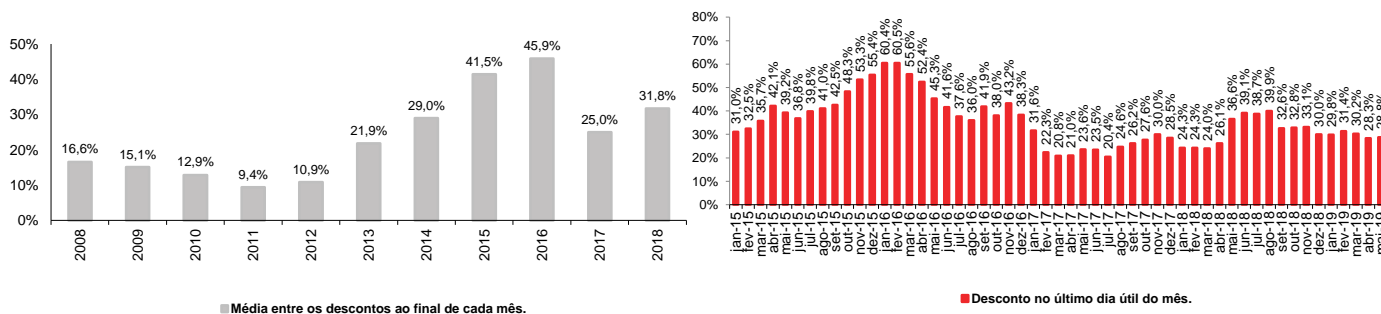
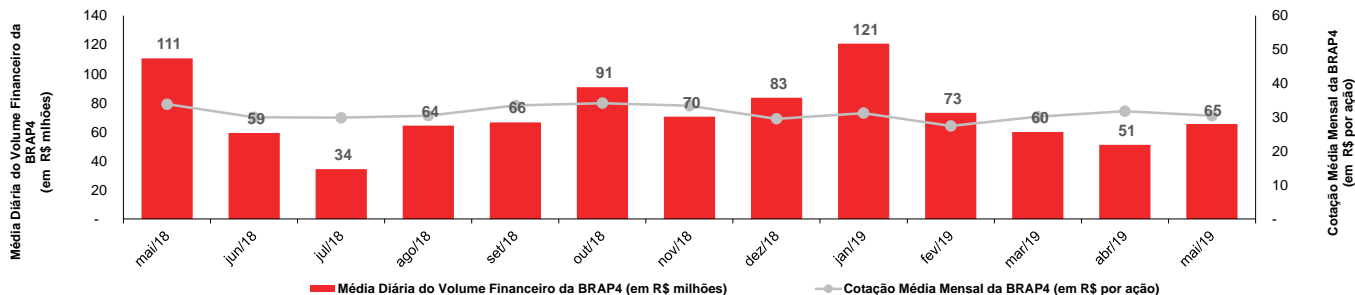
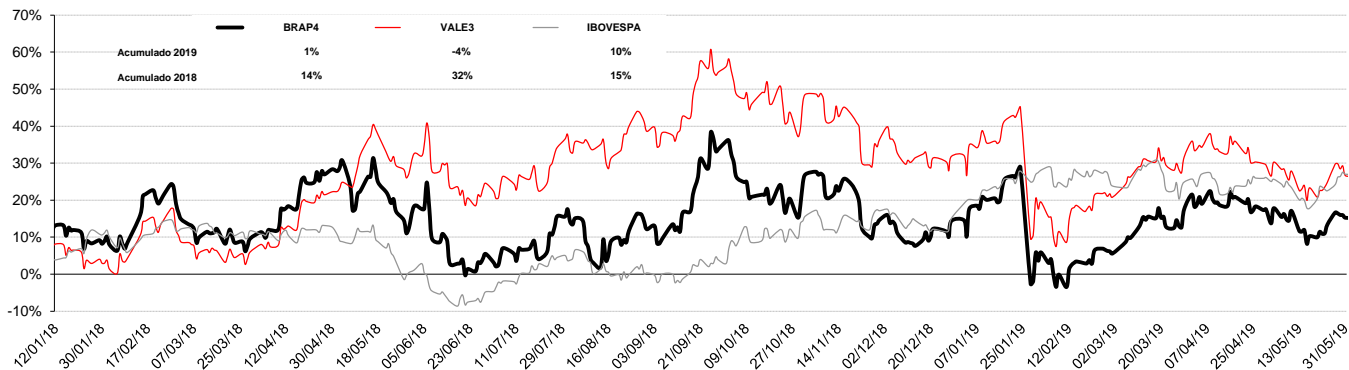
Valor Líquido dos Ativos da Bradespar X Valor de Mercado da Bradespar (preços de fechamento em 31/05/2019)

Companhias	Cotação (R\$/ação)	Qtde de Ações	% do Capital Total <sup>(3)</sup>	Participação da Bradespar		
				Valor de Mercado (R\$ mil)	Valor de Mercado (US\$ mil)	Valor de Mercado (EURO mil)
VALE ON	49,00	293.907.266	5,73%	14.401.456	3.679.097	3.301.563
<b>Valor Total dos Ativos da Bradespar ( A )</b>				<b>14.401.456</b>	<b>3.679.097</b>	<b>3.301.563</b>
<b>Dívida Líquida da Bradespar ( B ) <sup>(1)</sup></b>				<b>(29.407)</b>	<b>(7.513)</b>	<b>(6.741)</b>
Caixa da Bradespar				186.256	47.582	42.700
Dívida Bruta da Bradespar				(215.663)	(55.095)	(49.441)
<b>Valor Líquido dos Ativos da Bradespar ( C ) = ( A ) + ( B )</b>				<b>14.372.049</b>	<b>3.671.584</b>	<b>3.294.822</b>
<b>Valor de Mercado da Bradespar ( D )</b>				<b>10.238.720</b>	<b>2.615.655</b>	<b>2.347.247</b>
Ações Ordinárias (BRAP3)	27,05	122.171.449		3.304.738	844.251	757.618
Ações Preferenciais (BRAP4)	30,70	225.862.596		6.933.982	1.771.404	1.589.629
<b>Diferença entre o Valor Líquido dos Ativos e Valor de Mercado Bradespar ( C ) - ( D )</b>				<b>4.133.329</b>	<b>1.055.929</b>	<b>947.575</b>
<b>DESCONTO <sup>(2)</sup></b>					<b>28,8%</b>	

(1) Dívida Líquida em 31/05/2019.

(2) ((Valor de mercado da Bradespar)/(Valor dos Ativos + Dívida Líquida)) - 1

(3) Não considera ações em tesouraria

**Evolução do desconto (%)**

**Média Diária do Volume Financeiro da BRAP4 (em R\$ milhões) e Cotação Média Mensal da BRAP4 (em R\$ por ação)**

**Desempenho da Cotação da BRAP4, VALE3 e IBOVESPA**

**Fale com RI**

 Fernando Buso  
 Gustavo Bonetti  
 Daniel Picerni Sarmento

 Av. Paulista, 1450 - 9º andar  
 Cerqueira César  
 São Paulo - SP  
 CEP: 01310-917

 Tel.: 55 11 2178.6300  
 Fax.: 55 11 2178.6315  
 www.bradespar.com  
 bradespar@bradespar.com